

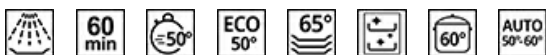
# STL362DQ



|                       |                          |
|-----------------------|--------------------------|
| Famiglia              | Lavastoviglie            |
| Larghezza commerciale | 60 cm                    |
| Altezza commerciale   | 82 cm                    |
| Installazione         | Incasso scomparsa totale |
| Pannello cucina       | Non in dotazione         |
| N° cesti              | 3, Flexi                 |
| Motore                | Inverter 2.0             |
| Codice EAN            | 8017709337353            |



## Programmi / Funzioni



|                         |           |               |    |
|-------------------------|-----------|---------------|----|
| Numero di programmi     | 8         | ECO           | Sì |
| Temperature di lavaggio | 50, 60 °C | Mix           | Sì |
| Ammollo                 | Sì        | Self clean    | Sì |
| Full express 60'        | Sì        | Intensive 60° | Sì |
| Express 50°             | Sì        | Auto 50°-60°  | Sì |

## Opzioni



|                               |               |                |    |
|-------------------------------|---------------|----------------|----|
| Opzione di partenza ritardata | Fino a 24 ore | Opzione Calici | Sì |
| Opzione Extreme               | Sì            | Opzione Steryl | Sì |

## Cestelli



|   |  |  |                           |
|---|--|--|---------------------------|
| Colore cestelli                               | Grigio                                     | Dimensioni massime piatto caricabile su cestello superiore | 19,0 cm                   |
| Colore componentistica cestelli               | Grigio                                     | Cestello inferiore   | Con 2 inserti abbattibili |
| Maniglia                                      | In plastica su cesto superiore e inferiore | Cestello inferiore con inserti rompi-goccia                | Sì                        |
| Cestello superiore                            | Con inserti fissi                          |  |                           |
| Regolazione in altezza del cestello superiore | Su due livelli (4 cm)                      |  |                           |

|   |         |
|---|---------|
| <b>Dimensioni massime piatto caricabile su cestello inferiore</b> | 31.0 cm |
| <b>Colore Componenti Interni</b>                                  | Blu     |

## Caratteristiche Tecniche



|   |  |  |  |
|---|--|--|--|
| <b>Larghezza del prodotto (mm)</b>        | 596 mm   | <b>Alimentazione acqua</b>                           | Singola; acqua fredda/calda fino a 60°C - risparmio energetico con acqua calda fino al 35%         |
| <b>Profondità del prodotto (mm)</b>       | 550 mm   | <b>Massima durezza dell'acqua</b>                    | 90°FH; 50°dH   |
| <b>Tipo display</b>                       | Display LED (3 digit)  | <b>Sistema di asciugatura</b>                        | A condensazione naturale, con sistema Dry Assist + di apertura automatica della porta a fine ciclo |
| <b>Altezza del Prodotto (mm)</b>          | 818 mm   | <b>Protezione vapore</b>                             | In plastica  |
| <b>Comandi</b>                            | Elettronici  | <b>Materiale vasca</b>                               | Acciaio inox   |
| <b>Display</b>                            | Programmazione partenza differita, Indicazione durata programma, Indicazione tempo residuo | <b>Filtro</b>  | Acciaio inox   |
| <b>Grafica programmi</b>                  | Simboli  | <b>Elemento riscaldante nascosto</b>                 | Sì   |
| <b>Indicatore on/off</b>                  | Sì   | <b>Cerniere</b>                                      | Bilancianti, Sliding, FLEXIFIT   |
| <b>Indicatore esaurimento sale</b>        | Spia   | <b>Peso minimo e massimo pannello frontale</b>       | 2,5 - 10 kg  |
| <b>Indicatore brillantante</b>            | Spia   | <b>Altezza minima e massima zoccolo</b>              | 40 - 175 mm  |
| <b>Indicatore di fine ciclo</b>           | A display, con segnale sonoro  | <b>Piedini regolabili</b>                            | 8cm, da 820 a 900mm  |
| <b>Sistema di lavaggio</b>                | Tradizionale   | <b>Guarnizioni supplementari</b>                     | Sì   |
| <b>Decalcificatore</b>                    | A regolazione elettronica  | <b>Copertura posteriore</b>                          | Sì   |
| <b>Sensore di torbidità Aquatest</b>      | Sì   | <b>Profondità lavastoviglie con anta aperta (mm)</b> | 1230   |
| <b>Sistema protezione antiallagamento</b> | Acquastop totale   | <b>Piedino posteriore regolabile da davanti</b>      | Sì   |

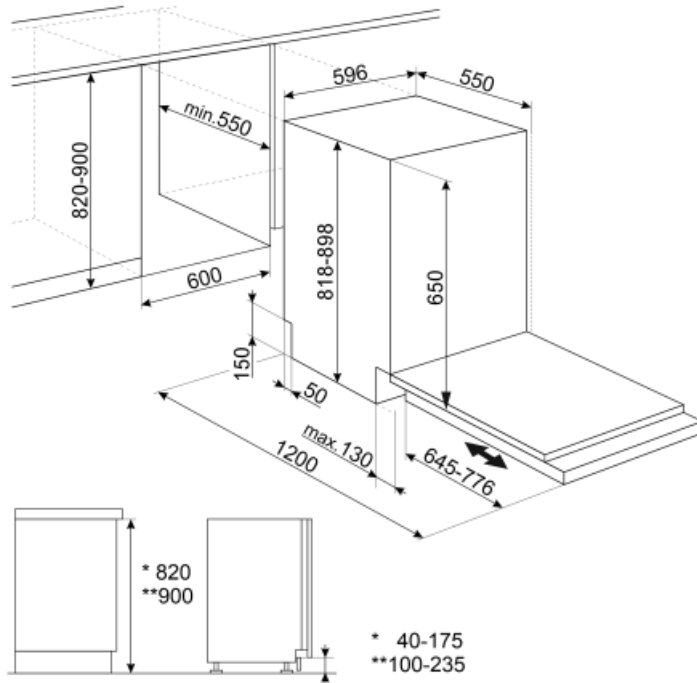
## Prestazioni / Etichetta Energetica - Reg. 2019





















|   |        |  |                  |
|---|--------|--|------------------|
| <b>Classe di Efficienza Energetica</b>                              | D      | <b>Durata del programma</b>                  | 4:00 h:min       |
| <b>Consumo energetico [per 100 cicli, basati sul programma eco]</b> | 85 KWh | <b>Emissioni di rumore aereo</b>             | 46 dB(A) re 1 pW |
| <b>Capacità nominale (ps)</b>                                       | 14     | <b>Classi di emissione di rumore aereo</b>   | C                |
| <b>Consumo di acqua [per ciclo]</b>                                 | 10,5 l | <b>Indice di Efficienza Energetica (IEE)</b> | 49,9             |

## Collegamento Elettrico

|                           |              |  |          |
|---------------------------|--------------|--|----------|
| <b>Spina</b>              | (F;E) Schuko | <b>Frequenza</b>                       | 50 Hz    |
| <b>Potenza installata</b> | 1800 W       | <b>Tipo di connessione</b>             | Monofase |
| <b>Corrente</b>           | 10 A         | <b>Lunghezza cavo di alimentazione</b> | 140 cm   |
| <b>Tensione</b>           | 220-240 V    |  |          |



## Glossario simboli

-  **Aquatest:** Il sensore Aquatest è un sensore elettronico che misura il grado di trasparenza dell'acqua al termine della fase di ammollo iniziale. Sulla base dei valori rilevati, il sensore imposta il programma più adatto, ottenendo così i migliori risultati di lavaggio con l'utilizzo della minima quantità di acqua.
-  **Alta 82 cm**
-  **Classe di efficienza energetica D**
-  **Sistema FlexiFit:** Le cerniere FlexiFit permettono lo scorrimento del pannello cucina sull'anta della lavastoviglie consentendo un'altezza minima di zoccolo cucina pari a 5 cm.
-  **Il lavoro volto al miglioramento continuo ha permesso la creazione del motore Inverter di seconda generazione 2.0** caratterizzato da una maggior efficienza e durabilità nel tempo che permette il raggiungimento di altissime prestazioni con un abbassamento dei consumi energetici e dei livelli di rumorosità.
-  **Programma di lavaggio per stoviglie miste e pentole con sporco normale, anche con residui secchi.** Selezionando questo programma la lavastoviglie riconosce il tipo di sporco adeguando così i parametri di lavaggio in modo automatico.
-  **Un programma rapido adatto per un carico con sporco fresco e leggero.**
-  **Mix:** Il programma Mix è indicato per stoviglie miste e pentole di uso quotidiano, senza particolari incrostazioni.
-  **14 coperti:** Numero di coperti.
-  **Per migliorare l'asciugatura dei piatti senza lasciare aloni.**
-  **Delay timer:** Opzione per posticipare la partenza del programma desiderato fino a 24h per programmare il funzionamento della lavastoviglie nella fascia oraria desiderata.
-  **Opzione che permette di migliorare i risultati di lavaggio del programma selezionato.** Aumenta la temperatura e la durata del lavaggio.
-  **Opzione consigliata per un carico delicato.** Impedisce rapidi cambiamenti della temperatura di lavaggio del programma selezionato e la riduce a 45 °C.
-  **Il livello di Silenziosità è ottenuto grazie ad un eccellente isolamento e speciali dispositivi, studiati appositamente per attutire il suono generato durante il funzionamento della lavastoviglie.** In gamma sono presenti modelli con vari livelli di silenziosità.
-  **Eco:** Il programma Eco è adatto per lavare stoviglie normalmente sporche. Utilizzando il programma Eco sono garantite le migliori prestazioni in termini di efficienza energetica.
-  **FULL EXPRESS 60':** Programma di lavaggio rapido per stoviglie miste e pentole con sporco normale, anche con residui secchi. In 60 minuti le stoviglie vengono lavate ed asciugate.
-  **Ammollo:** Il programma Ammollo è pensato per prelavare a freddo le pentole e le stoviglie, in attesa di un ulteriore e più approfondito lavaggio.
-  **Acquastop Totale:** Il dispositivo Acquastop Totale esclude la possibilità di allagamenti mediante un microinterruttore posto sotto la vasca che blocca istantaneamente l'ingresso dell'acqua nella macchina. Un'ulteriore sicurezza è garantita da una valvola posta sul tubo di carico che ne rileva eventuali perdite.



Watersave: E' un sistema di gestione dell'acqua che, garantendo i migliori risultati di lavaggio e i minori consumi di energia, consente di lavare un pieno carico con solo 10,5 litri di acqua.



Programma di lavaggio macchina. Il ciclo deve essere azionato con la macchina vuota, senza stoviglie. Si consiglia di ripetere il programma ogni 2-3 mesi, utilizzando appositi detergenti per lavastoviglie.



Programma adatto al lavaggio e all'asciugatura di stoviglie molto sporche con residui incrostanti.



Opzione che fornisce migliori risultati di pulizia mantenendo la temperatura tra 65 e 70°C per almeno 10 minuti durante l'ultima fase di risciacquo.