

# Blu Evo R



PROGRAMMA  
ASSISTENZA  
ITALIA



MADE  
IN ITALY



REGOLAZIONE  
ESTERNA DELLA  
TEMPERATURA



SEMPLICITÀ  
D'ISPEZIONE



## Scaldacqua elettrico di piccole dimensioni con regolazione della temperatura con manopola frontale

- / Regolazione della temperatura grazie alla manopola frontale
- / Termostato per il controllo della temperatura immerso
- / Led resistenza in funzione

Classe energetica

Fino a

**A**



- / Accumulo smaltato
- / Resistenza elettrica in rame
- / Flangia di ispezione con 4 bulloni
- / Anodo di magnesio di elevate dimensioni
- / Pressione massima di esercizio 8 bar

### DATI TECNICI

		10/3	10U/3	15/3	15U/3	30/3
Capacità	l	10	10	15	15	30
Installazione		Sopralavello	Sottolavello	Sopralavello	Sottolavello	Sopralavello
Potenza	kW	1,2	1,2	1,2	1,2	1,5
Voltaggio	V	220/240	220/240	220/240	220/240	220/240
Tempo di riscald. (ΔT= 45°C)	h, min.	0,30	0,30	0,45	0,45	1,10
Temp. max d'esercizio	°C	78	78	78	78	78
Dispersione termica a 65°C	kWh/24h	0,46	0,71	0,61	0,85	0,77
Pressione max d'esercizio	bar	8	8	8	8	8
Peso netto	kg	6,6	6,6	7,5	7,5	11
Protezione	IP	X1	X1	X1	X1	X1

### DIMENSIONI DI INGOMBRO

	mm	360	360	360	360	447
a	mm	276	276	324	324	389
b	mm	144	144	144	144	165
c	mm	92	92	78	78	114
d	mm					

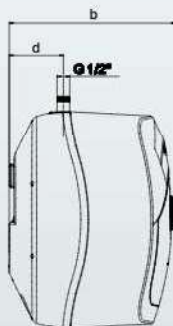
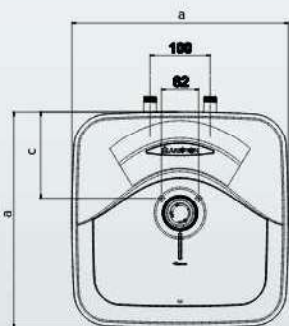

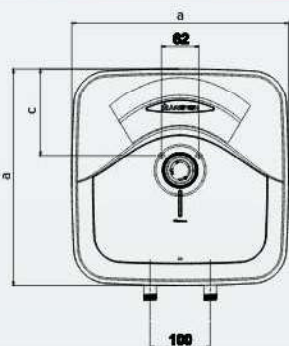
### BLU EVO R

	10/3 EU	10U/3 EU	15/3 EU	15U/3 EU	30/3 EU
Classe energetica	A	B	A	B	C
Profilo di prelievo	XXS	XXS	XXS	XXS	S
CODICE	3100313	3100314	3100317	3100318	3100321

### ACCESSORI

	Codice
Gruppo di sicurezza idraulico 1/2"	877084
Sifone 1"	877086

NOTA: Il valore di capacità riportato in questo catalogo identifica la categoria di prodotto. La capacità effettiva del prodotto è riportata nella relativa documentazione tecnica.



### Descrizione

BLU EVO R 10/3  
BLU EVO R 10U/3  
BLU EVO R 15/3  
BLU EVO R 15U/3  
BLU EVO R 30/3

### N° caldaie per pallet

45  
45  
40  
40  
24