

Panasonic

SERIE JX800

FTV LED 4K



Panasonic

SERIE JX800


NEW 2021

FTV LED 4K

Il TV LED UHD con Android TV di Panasonic rappresenta la scelta perfetta per guardare tutti i tuoi contenuti streaming preferiti, senza limitazioni, come e quando vuoi.

Il processore HCX rifinisce l'immagine per una resa sorprendente di programmi e serie TV che desideri goderti in ogni dettaglio. Il pannello HDR Bright Panel Plus è in grado di offrire sempre immagini vivaci, colorate e un contrasto eccellente, per una resa superba. L'audio surround espande lo spettro sonoro per farti sentire avvolto dal suono proprio come accade con l'azione sullo schermo. Il supporto a tutti i formati HDR assicura prestazioni superiori, regolando e ottimizzando scena per scena la luminosità e il colore. Utilizza l'assistente vocale Google integrato e il Chromecast built-in per avviare i tuoi programmi preferiti direttamente dal tuo smartphone.

Guardalo. Vivilo.



65"

58"

50"

40"

Android TV

Google Assistant e
Chromecast integrati

Supporto a tutti i formati HDR
Filmmaker Mode

*Perfetto per chi ama guardare film e
serie TV in streaming*

Panasonic

SPECIFICHE TECNICHE

CODICE EAN:

TX-65JX800E = 5025232917563

TX-50JX800E = 5025232917648

TX-58JX800E = 5025232917600

TX-40JX800E = 5025232917686



Polliciaggio: 65"; 58"; 50"; 40"

IMMAGINE

Pannello

HDR Bright Panel Plus / 4K LCD

Risoluzione (W x H)

4K Ultra HD/3,840 x 2,160

Motion Technology

4K 1400 Hz BMR

Supporto Multi HDR

HDR10+ Adaptive/HDR10/HLG/DolbyVision

Dimming/Contrasto

Local Dimming

Colore

Wide Colour Spectrum

Dolby Vision IQ

No

HDR10+ Adaptive

Si

Filmmaker Mode

Si (with intelligent sensing)

Processore/Engine

HCX Processor

Auto AI per le Immagini

No

Picture Mode

Dynamic/Normal/Cinema/True Cinema/FILMMAKER
MODE/Sport/Game/DolbyVision (Vivid/Bright/Dark)

isf Mode

No

Calman READY

No

AUDIO

Dolby Atmos

No

Surround

Surround Sound

Uscita Altoparlanti

20 W (10 W x 2)

Auto AI per i Suoni

No

Modalità Audio

User/Standard/Vivid/Sports/Movie/Music/News



SPECIFICHE TECNICHE

CONNETTIVITA'

HDMI Input	3 (laterale: 2, posteriore: 1)
HDCP	Si (HDCP2.3)
HDMI Support Feature	ARC (Audio Return Channel) <Input 2 > ALLM (Auto Low Latency Mode) <All inputs>
AMD Freesync Premium	No
HDMI Signal Power Link	No
USB	2 (laterali; USB 2.0 x 2)
Ethernet	1
CI (Common Interface)	1 (CI Plus, Version 1.4, ECP)
Ingresso Video Analogico	RCA phono type x 1 (posteriore)
Digital Audio Output (Optical)	1 (posteriore)
Uscita Cuffie	1 (laterale)
Tuner Digitale	DVB-T/T2/DVB-S2/DVB-C
Tuner Analogico	Si
Doppio Tuner	No
Data Broadcasting	Hbb TV
Teletext Reception	500P
USB-HDD Recording	Si (w/ Rewind live TV)
Multi Finestra	No
HDAVI Control	No
Guida Vocale	No
EPG	Si
Lingue Menù	27 Lingue

SMART

Smart TV	Android TV
Modalità Ambiente	No
Google Assistant Built-in	Si
Works with Google Assistant	Si
Alexa Built-in	No
Works with Alexa	No
Panasonic TV Remote 3 App (swipe & share)	No
Home Network	No
IP Home Control	No
In-House TV Streaming (SATIP/DVB-IP)	No
Web Browser	No
Easy Mirroring/Chromecast built-in	Chromecast integrato
Media Player	Si
Formati Supportati	AVI/HEVC/MKV/WMV/MP4/M4v/FLV/3GPP/VOB/TS/ PS/MP3/AAC/WMA Pro/FLAC/WAV/JPEG
Wireless LAN Built-in	Si
Bluetooth	Si
	HID / HOGP (Keyboard/Mouse) A2DP (Stereo Audio: Out Singolo)
Bluetooth Audio Link	Si

DESIGN

Piedistallo	Piedini Fissi
Colore TV	Nero



Panasonic



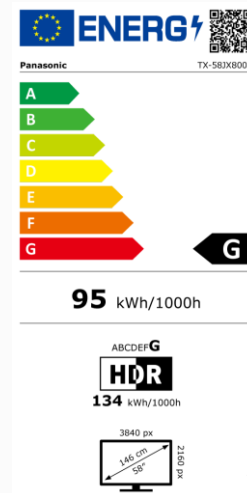
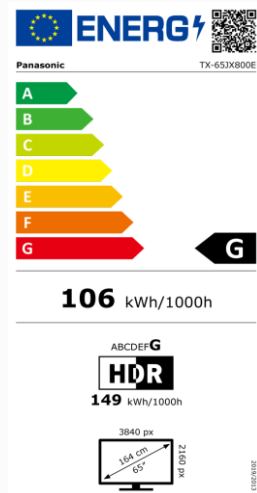
SPECIFICHE TECNICHE

INFO ENERGETICHE

Suppliers Trademark	Panasonic
Model ID	TX-65JX800E – TX-58JX800E – TX-50JX800E – TX-40JX800E
Classe Energetica	G
Diagonale Visibile dello Schermo	164 cm / 65'' – 146 cm 58'' – 126 cm 50'' – 100 cm 40''
Risoluzione Schermo	3,840 x 2,160
Alimentazione	AC 220 - 240 V, 50/60 Hz
Consumo Energetico Nominale	194 W (65'') – 175 W (58'') 160 W (50'') – 115 W (40'')
Sensore Ambientale (CATS)	Si

GENERALE

Dimensioni (W x H x D) (w/o piedistallo)	1,459 x 847 x 62 mm (65'') – 1,300 x 762 x 65 mm (58'') 1,123 x 657 x 62 mm (50'') – 904 x 524 x 65 mm (40'')
Dimensioni (W x H x D) (w/ piedistallo)	1,459 x 872 x 271 mm (65'') – 1,300 x 787 x 247 mm (58'') 1,123 x 682 x 247 mm (50'') – 904 x 548 x 174 mm (40'')
Peso (w/o piedistallo)	20.3 kg (65'') – 14.3 kg (58'') – 9.9 kg (50'') – 6.7 kg (40'')
Peso (w/ piedistallo)	20.9 kg (65'') – 14.8 kg (58'') – 10.4 kg (50'') – 7.0 kg (40'')
Dimensioni Piedistallo (W x D)	1,208 x 271 mm (65'') – 1,115 x 247 mm (58'') 958 x 247 mm (50'') – 696 X 174 mm (40'')
VESA Compatible	Si
VESA Dimensioni (W x H)	400 x 200 mm (65'') – 300 x 200 mm (58'') 200 x 200 mm (50'') – 200 x 200 mm (40'')
Dimensioni Imballo (W x H x D)	1,610 x 994.5 x 158 mm (65'') – 1,406 x 865 x 160 mm (58'') 1,224 x 754 x 146 mm (50'') – 1,011 x 619 x 131 mm (40'')
Peso con Imballo	29 kg (65'') – 21 kg (58'') – 15 kg (50'') – 10 kg (40'')



ACCESSORI INCLUSI



Telecomando

