



## INTRODUZIONE:

Compatto, robusto e altamente funzionale: così si presenta il nuovo bike computer Garmin Edge 130 Plus, con display in bianco e nero da 1,8" pollici, nitido e di facile lettura sia sotto la luce diretta del sole che in condizioni di scarsa illuminazione, su cui visualizzare le opzioni del menù tramite comodi pulsanti laterali. Con il supporto dei satelliti GPS, GLONASS e Galileo, Edge 130 Plus è ideale in particolar modo per le uscite in mountain bike, fornisce agli amanti delle ruote grasse tutte le informazioni necessarie per affrontare una salita o dettagli e sulle nuove dinamiche MTB come il Flow & Grit, distanza dei salti e tempo in volo. Edge 130 Plus con la funzione LiveTrack permette di comunicare in tempo reale la propria posizione e la distanza pedalata a chi è a casa, ma anche quanto ancora manca per raggiungere la propria destinazione. Tramite Incident Detection è in grado di rilevare uno incidente e condividere in modo automatico la posizione del biker con i contatti di emergenza precedentemente salvati.

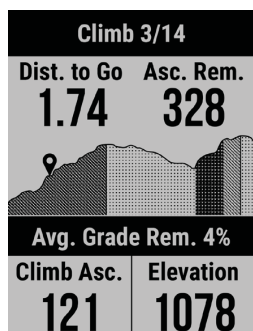


**EDGE 130PLUS**

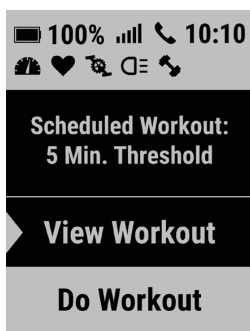


### EDGE 130 CARATTERISTICHE:

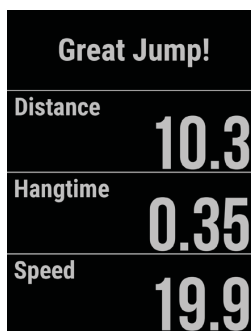
	DATI ACCURATI	Con i satelliti GPS, GLONASS e Galileo e un altimetro, avrai tutte le informazioni che ti servono, con precisione.
	DISPLAY NITIDO	Design semplice e robusto con display da 1,8" nitido e facile da leggere alla luce del sole o in condizioni di scarsa illuminazione.
NEW	ALLENAMENTI	Offre indicazioni di allenamento ai ciclisti di livello base, prima di ogni attività.
	MONITORAGGIO PERFORMANCE	Approfondimenti su VO2 max, frequenza cardiaca, tempo di recupero e prestazioni dei segmenti Garmin e Strava in tempo reale.
NEW	CLIMBPRO	l'inclusione di ClimbPro aiuta il ciclista a valutare i propri sforzi in salite impegnative.
NEW	DINAMICHE MTB	Rilevazione delle dinamiche MTB, grit e flow, distanza dei salti e tempo di sospensione.
	NAVIGAZIONE	Include la navigazione con indicazioni di svolta e mostra persino come tornare all'inizio.
MIGLIORATO	SINCRONIZZAZIONE PERCORSI APP TERZE PARTI	I percorsi si sincronizzano automaticamente su Garmin Connect e le piattaforme di terze parti, tra cui Strava, Komoot ecc..
NEW	INCIDENT DETECTION E ASSISTENZA	Include la funzionalità di rilevamento degli incidenti, che condividerà automaticamente la posizione con i propri contatti di emergenza se rileva un incidente con successiva richiesta di assistenza.
MIGLIORATO	LIVETRACK Plus	Amici e famigliari possono seguire i tuoi progressi <b>anche su un percorso precaricato</b> e potrai condividere la tua posizione in qualsiasi momento in caso di aiuto.
	COMPATIBILITA' VARIA	Si associa al radar retrovisore Varia per una maggiore sicurezza in bici.
MIGLIORATO	ALLENAMENTO INDOOR	Compatibilità con rulli e drive trainer interattivi per consentire al ciclista di portare le proprie uscite dall'aperto al chiuso, a partire da Luglio 2020.
	CONNECT IQ™	Personalizza il dispositivo <b>con nuovi campi di dati gratuiti</b> dallo store Connect IQ™



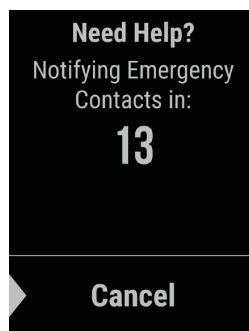
CLIMBPRO



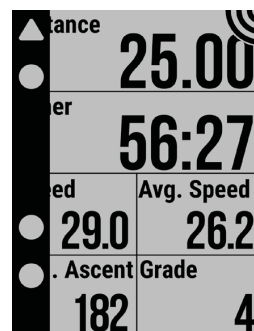
ALLENAMENTI



DINAMICHE MTB



INCIDENT DETECTION



VARIA RADAR

### TABELLA COMPARATIVA:

	Edge 130 Plus	Edge 130
Dimensione	41 x 63 x 16 mm	
Display	1.8" Monocromatico MIP	
Batteria	Fino a 12 ore	Fino a 15 ore
GPS/GLONASS/Galileo	•	•
Altimetro	•	•
Accelerometro	•	
ANT+/BLE/Wi-Fi	ANT+/BLE	ANT+/BLE
Personalizzazione schermate	•	•
Auto Pausa/Lap/Scroll	•	•
Avvisi	•	•
Record Personali	•	•
VO2/recovery	•	•
Compatibile con sensori potenza	•	•
Dinamiche MTB	•	
Compatibilità smart trainer	Luglio 2020	
Allenamenti avanzati	•	
Segmenti	•	•
ClimbPro	•	
Percorsi importabili da terze parti	•	•
Indicazioni di svolta	Avvisi acustici	Avvisi acustici
Back to start	Navigazione Basica	Navigazione Basica
LiveTrack	•	•
Incident detection	•	
Assistenza	•	•
Previsioni Meteo	•	•
Smart notification	•	•
Compatibilità Varia™	•	•
Controllo remote VIRB®	•	•
Caricamento automatico attività	•	•
Connect IQ™	Solo dati	Solo dati

## SPECIFICHE PACKAGING:

	<b>EDGE 130 PLUS</b>
<b>Dimensioni della scatola</b>	Solo 130 Plus: 6.8 cm x 13.7 cm x 6.8 cm Bundle: 8.7 cm x 13.7 cm x 6.8 cm
<b>Peso della scatola</b>	Solo 130 Plus: 196 g Bundle: 288 g
<b>Dimensioni Master box</b>	30.5 cm x 31.5 cm x 38.1 cm
<b>Peso Master box</b>	Solo 130 Plus: 9.6 kg Bundle: 10.1 kg
<b>Quantità Master box</b>	Solo 130 plus: 40 Bundle: 32

## PRODOTTI COMPATIBILI & ACCESSORI:



### NEO 2T SMART TRAINER:

Smart direct drive trainer, accurato, silenzioso con simulazione del Road Feel

COD: T2875.61

EAN: 8714895058399



### VARIA™ RTL515:

Radar retrovisore per bici compatibile sia con la serie Edge che con smartphone per una maggiore sicurezza sulle due ruote

COD: 010-02375-00

EAN: 753759254117



### GARMIN CHARGE™ POWER PACK:

Per prolungare ulteriormente la durata della batteria del tuo Edge.

COD: 010-12562-00

EAN: 753759182755

### CONFIGURAZIONE

#### Edge 130 Plus



COD	INCLUDE
010-02385-01	Edge 130 Plus, staffa da manubrio, cavo USB, guida rapida

#### Edge 130 Plus Bundle



COD	INCLUDE
010-02385-11	Edge 130 Plus, fascia cardio HRM-Dual, staffa da manubrio, cavo USB, guida rapida

#### Edge 130 Plus MTB Bundle



COD	INCLUDE
010-02385-21	Edge 130 Plus, telecomando Edge, staffa MTB, custodia in silicone, sensore velocità, cavo USB, guida rapida

<sup>1</sup>La durata della batteria può variare in base all'utilizzo

Quando associato con Bluetooth al proprio smartphone. Visita il sito [garmin.com](http://garmin.com).

Il marchio e il logo Bluetooth® sono di proprietà di Bluetooth SIG, Inc. e qualsiasi utilizzo di tali marchi da parte di Garmin è concesso in licenza. Wi-Fi® e il logo Wi-Fi sono marchi registrati di Wi-Fi Alliance. Nota: i numeri ECCN e di classificazione forniti rappresentano l'opinione di Garmin International, Inc. in merito alle classificazioni appropriate per i prodotti oggi (basate sul software originale e / o hardware originale). Le classificazioni sono soggette a modifiche. Ai sensi delle normative statunitensi sull'esportazione, il governo degli Stati Uniti assegna alla propria organizzazione o cliente, come esportatore / importatore di documenti, la responsabilità di determinare la corretta classificazione di qualsiasi articolo al momento dell'esportazione / importazione. A seconda dei prodotti, del cliente o del paese di destinazione, il Dipartimento del commercio potrebbe richiedere una licenza di esportazione prima della spedizione. Il sito Web dell'Ufficio dell'Industria e della Sicurezza del Dipartimento del Commercio (ex Bureau of Export Administration) (<http://www.bis.doc.gov>) fornisce informazioni che potrebbero essere utili per determinare se è necessario ottenere una licenza per un determinato spedizione. Per essere chiari, se un articolo sopra descritto richiede una licenza di esportazione convalidata, sarebbe responsabilità dell'esportatore ottenere questa licenza prima dell'esportazione.