

DT383PIT

Codice EAN	8017709300296
Famiglia	Asciugatrice
Larghezza commerciale	60 cm
Installazione	Libera installazione
Sistema di asciugatura	A condensa con pompa di calore
Tipo di carica	Frontale



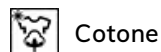
Programmi / Funzioni

Comandi

Grafica programmi

Numero di programmi

Programmi



Cotone



Sintetici



Hygiene



Asciugatura a tempo



Asciugamani



Silent



Outdoor



Delicati



Refresh



45 min



Baby



Mix



Camicie 30 min



Lana



Piumoni

Programmi speciali

Hygiene

Outdoor



Lana



Baby

Display

Durata programma

Programmazione partenza differita

Visualizzazione tempo residuo

Tipo di display



Indicatore avanzamento programma



Indicatore di fine ciclo



Indicatore pulizia filtro

Sì

Indicatore svuotamento contenitore condensa

Sì

Caratteristiche Tecniche



Tipo di motore	Brushless / Inverter	Porta trasparente	Sì
Funzionamento	A controllo elettronico	Larghezza utile della porta	38 cm
Sensore di umidità	Sì	Angolo massimo di apertura porta	160 °
Selezione durata asciugatura	Da 10 a 150 min	Cerniere porta	Destra
Fase di raffreddamento	Sì	Porta reversibile	Sì
Fase anti-piega a fine asciugatura	Sì	Sicurezza bambini (blocco impostazioni)	Sì
Rotazione alternata del cestello	Sì	Posizione contenitore condensa	In alto
Illuminazione interna	Sì	Sistema a pompa di calore	Sì
Filtro condensatore	Sì	Tipo di gas refrigerante	R290
Filtro filacci	Sì	Quantità di gas refrigerante in Kg.	0,15
Materiale cestello	Acciaio inox	Installazione a colonna, con modelli lavabiancheria compatibili	Con kit di sovrapposizione, disponibile come accessorio
Volume cestello	112 l		

Prestazioni / Etichetta Energetica

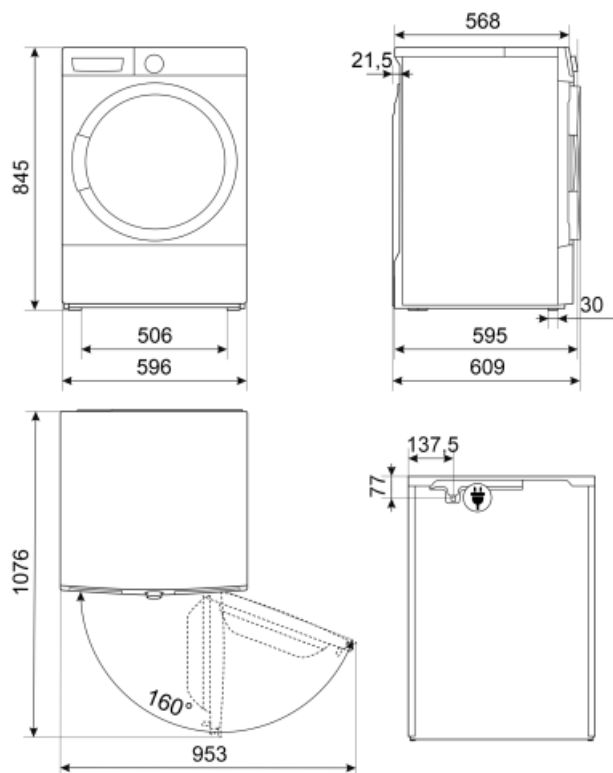


Capacità di carico (cotone)	8 kg	Durata del programma per il cotone standard a pieno carico	179 min
Tipo di asciugatrice	Pompa di calore	Durata del programma per il cotone standard a carico parziale	110 min
Tipo	Pompa di Calore	Durata del programma per il cotone standard a carico pieno e parziale	140 min
Classe di efficienza energetica	A+++	Classe di efficienza condensa	B
Consumo di energia totale annuo	176 KWh	Efficienza condensa del programma cotone standard a pieno carico	81 %
Consumo energetico del programma cotone standard a pieno carico	1.39 KWh	Efficienza condensa del programma cotone standard a carico parziale	81 %
Consumo energetico del programma cotone standard a carico parziale	0.82 KWh		
Consumo energetico della modalità off per il programma cotone standard a pieno carico	0.5 W		

Consumo energetico 1.0 W
della modalità left-on
per il programma cotone
standard a pieno carico

Efficienza condensa del 81 %
programma cotone
standard a carico pieno
e parziale

Rumorosità per il 65 dB(A) re 1pW
programma cotone
standard a pieno carico























Accessori non inclusi










KITSPDT



Kit di sovrapposizione con ripiano estraibile. Adatto ai modelli LB & DT. Dimensioni (mm):
L605xH37xP515 Estrazione massima del ripiano 346mm

Glossario simboli

-  **A+++:** Gli elettrodomestici Smeg consentono un notevole risparmio energetico ascrivibile in Classe A, A+, A++ e A+++ , per ridurre i consumi, pur mantenendo la massima efficienza, e garantire il rispetto per l'ambiente.
-  **Blocco comandi:** L'opzione blocco comandi, presente su diverse tipologie di prodotti, permette di bloccare tutte le funzioni e i programmi impostati, nonché i comandi, per una totale sicurezza soprattutto in presenza di bambini.
-  **Oblò largo 38cm:** Le grandi dimensioni dell'oblò da 38 cm rendono le operazioni di carico e scarico del bucato ancora più agevoli e veloci favorendo la massima praticità d'uso.
-  **Sensore di umidità:** Permette di programmare la macchina per ottenere il grado di asciugatura desiderata (pronto stiro, asciutto armadio, extra asciutto), ottimizzando i tempi e con un risparmio di consumi energetici. In alternativa, l'impostazione manuale consente di poter programmare il tempo di asciugatura secondo le proprie preferenze.
-  **Illuminazione interna:** I modelli top di gamma Smeg dispongono di una luce interna e hanno un grande oblò trasparente che per una migliore e maggiore visibilità all'interno del cestello.
-  **Il livello di Silenziosità è ottenuto grazie ad un eccellente isolamento e speciali dispositivi, studiati appositamente per attutire il suono generato durante il funzionamento della lavastoviglie. In gamma sono presenti modelli con vari livelli di silenziosità.**
-  **Programma a tempo per camicie**
-  **Programma per l'asciugatura di bucato in cotone tra cui lenzuola, federe, pigiami, indumenti intimi, tovaglie, ecc**
-  **Per piumoni in fibra indicanti l'idoneità sull'etichetta**
-  **Ventilazione breve per capi in cotone e lino senza soffiare aria calda**
-  **Antipiega:** Opzione specifica che, attraverso la rimodulazione delle fasi di lavaggio e risciacquo, insieme alla diminuzione della velocità di centrifuga finale, aiuta a prevenire la formazione di pieghe nel bucato, proteggendo i capi più delicati, e rende la stiratura più facile.
-  **Display LED:** Per ottimizzare le prestazioni e semplificare al massimo l'utilizzo dell'elettrodomestico , alcune lavabiancheria e alcuni frigoriferi sono dotati di un display LED che permette di visualizzare lo stato di funzionamento del prodotto.
-  **Capacità di asciugatura:** Indica la quantità di biancheria che può essere inserita nella lavasciuga per ottenere la massima efficacia di asciugatura. Il peso s'intende di biancheria a secco.
-  **Indicatori di stato - fine:** Simbolo che indica il termine del programma.
-  **L'evoluzione Smeg verso modelli più intelligenti ed ecosostenibili ha portato alla scelta della tecnologia Inverter che riduce significativamente i consumi.**
-  **Baby:** questo programma garantisce un'elevata efficienza nel risciacquo per eliminare qualsiasi traccia di detersivo dai tessuti e proteggere la pelle delicata di bambini.
-  **Specifico per indumenti da bambini lavabili in lavatrice**
-  **Per i capi di bucato più delicati adatti per essere asciugati**
-  **Per tessuti sintetici senza pigmenti e per cotone**
-  **Asciugatura delicata per camicie in 30 min evitando la formazione di pieghe**

-
- | | | | |
|--|---|---|--|
|  | Per asciugare indumenti in lana appoggiati su un cestello apposito |  | Lana: É un programma speciale pensato per rispondere alle esigenze di lavaggio di uno tra i capi di abbigliamento più diffusi in inverno. Consente di lavare i capi proteggendoli e mantenendoli morbidi e voluminosi. |
|  | Indicatore fase di lavaggio: Simboli che indicano la fase in cui si trova il programma in corso |  | Asciugatura a Tempo: Impostando il tempo di asciugatura è possibile raggiungere (con basse temperature) il livello di asciugatura desiderato. Il progr |
|  | Programma speciale per capi/tessuti, come i vestiti per bambini, che richiedono un lavaggio igienizzato e delicato. |  | Programma dedicato all'asciugatura di bucato in cotone spesso, come asciugamani, accappatoi, ecc. |
|  | Il livello di rumore viene ridotto al minimo |  | Programma adatto per l'asciugatura di capi tecnici come giacche impermeabili, giacche con isolamento interno, ecc. Grazie alla temperatura delicata e |
|  | Programma per trattare delicatamente capi in tessuti sintetici o misti, come t-shirt e bluse. | | |