

IGNIS

Whirlpool Europe S.r.l. a socio unico - Servizio clienti 199.580480 - www.ignis.it
Viale G. Borghi, 27 21025 Comerio (VA) Tel. (+39) 0332 759 111 Fax (+39) 0332 758 380

www.facebook.com/WhirlpoolItalia
www.youtube.com/WhirlpoolItalia
www.linkedin.com/company/whirlpool-emea

IGNIS

elettrodomestici
a libero posizionamento

2015/2016

LA BELLEZZA DELL' **ESSENZIALE**

UNA MARCA CON UN FORTE LEGAME CON LA STORIA DEL TERRITORIO, CHE OFFRE ESPERIENZA, SERENITÀ E FIDUCIA. UN DESIGN SEMPLICE E PULITO ADATTO AGLI STILI DI VITA CONTEMPORANEI E MINIMALISTI.

Valori distintivi contraddistinguono la nuova gamma.

- *Efficienza energetica per il massimo rispetto dell'ambiente*
- *Prestazioni tecnologiche evolute ad un prezzo interessante.*

Tradizione e innovazione, investimento e ricerca, insieme alla voglia di creare cose belle, funzionali, affidabili permettono ad IGNIS di affrontare con successo le nuove dinamiche e di accogliere nuove sfide.

"Per ogni casa italiana il dono della bellezza dell'essenziale".



LAVATRICI CARICA FRONTALE

LA GAMMA È STATA RIDISEGNATA PER ALLINEARE TRA LORO
LE LINEE STANDARD E SLIM A LIVELLO ESTETICO.

*Abbiamo introdotto due nuovi modelli 9 kg e creato un modello
slim 7 kg per arricchire la gamma TODAY.*

eco
INTELLIGENT

BIANCHI
+NERI+CHIARI

TURBO



PROGRAMMI E FUNZIONI LAVAGGIO

ECO INTELLIGENT

eco
INTELLIGENT

EcoIntelligent è un programma sensoristico 40° e 60° che adatta tempo e risorse per risultati perfetti con qualunque carico, da 1 a 9 kg. Ideale per bucati quotidiani e per chi cerca efficienza, minimi consumi e ottimi risultati.

FUNZIONE TURBO



La funzione Turbo permette di lavare anche grandi carichi, con la certezza di avere un pulito perfetto in meno tempo rispetto a un programma tradizionale.

EFFICIENZA ENERGETICA

A+++
energy

Migliori performance di efficienza energetica con consumi ridotti del 30% rispetto ad un modello standard in classe A.

BIANCHI + NERI + CHIARI



Programma espressamente studiato per i capi bianchi, neri e chiari. I cicli di lavaggio infatti sono ottimizzati per prendersi cura delle fibre, con il massimo rispetto dei colori. Una scelta semplice ed intelligente per mantenere inalterate nel tempo la qualità e i colori dei tessuti.

AVVIO RITARDATO

Scelto il ciclo di lavaggio, puoi decidere di attivarlo nelle ore successive semplicemente premendo un pulsante. Facile!

PROGRAMMA RAPIDO

Il programma ideale per lavare tessuti di cotone o lino, quando si ha poco tempo.

PROGRAMMA LANA

Due specifici programmi studiati da Ignis per la cura dei tessuti più delicati: uno a 30° e uno a freddo.

STIROFACILE

Capi meno sgualciti a fine ciclo.



GAMMA
LAVATRICI
TODAY 9-8-7 Kg

9KG ○ TODAY



LEI 1290 A+++
1200 giri - Sensoristica

9KG



LOE 9001 A++
1000 giri

GAMMA
LAVATRICI
SIMPLE 9-8-7-6-5 Kg

8KG ○ TODAY



LEI 1280 A+++
1200 giri - Sensoristica

7KG ○ TODAY



LEI 1270 A+++
1200 giri
Sensoristica

8KG



LOE 8001 A++
1000 giri

7KG



LOE 7001 A++
1000 giri

6KG



LOE 6001 A++
1000 giri

5KG



LOP 8050/1 A+
800 giri

GAMMA
LAVATRICI
SLIM 5-6-7 Kg

7KG ○ TODAY



IGS 7100 A++
1000 giri

6KG ○ TODAY




IGS 6100 A++
1000 giri

5KG



IGS 5080 A+
800 giri





LEI 1290 A+++

- Classe A+++
- Centrifuga 1200 giri
- Maxi Display
- Avvio ritardato
- Programma EcoIntelligent
- Programmi Speciali:
Bianchi, Neri e Chiari, Delicati
- Programma Rapido
- Opzione Turbo
- Dimensioni AxLxP: 85x59,5x56,5 cm



LEI 1280 A+++

- Classe A+++
- Centrifuga 1200 giri
- Maxi Display
- Avvio ritardato
- Programma EcoIntelligent
- Programmi Speciali:
Bianchi, Neri e Chiari, Delicati
- Programma Rapido
- Opzione Turbo
- Dimensioni AxLxP: 85x59,5x56,5 cm



LEI 1270 A+++

- Classe A+++
- Centrifuga 1200 giri
- Maxi Display
- Avvio ritardato
- Programma EcoIntelligent
- Programmi Speciali:
Bianchi, Neri e Chiari, Lana e Delicati
- Programma Rapido
- Opzione Turbo
- Dimensioni AxLxP: 85x59,5x56,5 cm



LOE 9001

- Classe A++
- Centrifuga 1000 giri
- Avvio ritardato
- Programmi Speciali:
Lana, Jeans, Delicati
- Programma Rapido
- Opzione Turbo
- Dimensioni AxLxP: 85x59,5x56,5 cm



8KG



LOE 8001 A++

- Classe A++
- Centrifuga 1000 giri
- Avvio ritardato
- Programmi Speciali:
Lana, Jeans, Delicati
- Programma Rapido
- Opzione Turbo
- Dimensioni AxLxP: 85x59,5x56,5 cm



7KG



LOE 7001 A++

- Classe A++
- Centrifuga 1000 giri
- Avvio ritardato
- Programmi Speciali:
Lana, Jeans, Delicati
- Programma Rapido
- Opzione Turbo
- Dimensioni AxLxP: 85x59,5x56,5 cm



6KG



LOE 6001 A++

- Classe A++
- Centrifuga 1000 giri
- Avvio ritardato
- Programmi Speciali:
Lana, Jeans, Delicati
- Programma Rapido
- Opzione Turbo
- Dimensioni AxLxP: 85x59,5x56,5 cm



5KG



LOP 8050/1 A+

- Classe A+
- Centrifuga 800 giri
- Programmi Speciali: Delicati
- Programma Rapido
- Dimensioni AxLxP: 85x56,6x54 cm





IGS 7100 A++

- Classe A++
- Centrifuga 1000 giri
- Maxi Display
- Avvio ritardato
- Programmi Speciali: Bianchi, Neri, Magic Misti, Minibucato 1 Kg, Antismog
- Opzione Turbo
- Dimensioni AxLxP: 84,5x59,5x47 cm



IGS 6100 A++

- Classe A++
- Centrifuga 1000 giri
- Maxi Display
- Avvio ritardato
- Programmi Speciali: Bianchi, Neri, Magic Misti, Minibucato 1 Kg, Antismog
- Opzione Turbo
- Dimensioni AxLxP: 84,5x59,5x47 cm














IGS 5080 A+

- Classe A+
- Centrifuga 800 giri
- Avvio ritardato
- Programmi Speciali: Bianchi, Neri, Jeans, Delicati
- Programma Rapido
- Opzione Turbo
- Dimensioni AxLxP: 84,5x59,5x47 cm



LAVATRICI CARICA FRONTALE

| | STANDARD | | | | |
|--|---|---|--|---|---|
| |  |  |  |  |  |
| SCHEDA TECNICA | LEI 1290 | LEI 1280 | LEI 1270 | LOE 9001 | LOE 8001 |
| Colore | Bianco | Bianco | Bianco | Bianco | Bianco |
| Centrifuga (giri/min) | 1200 | 1200 | 1200 | 1000 | 1000 |
| Controllo elettronico dei consumi | Elettronico | Elettronico | Elettronico | Elettronico | Elettronico |
| Display | Maxy display | Maxy display | Maxy display | - | - |
| Display tempo residuo | SI | SI | SI | - | - |
| Avanzamento programma | SI | SI | SI | SI | SI |
| Avvio ritardato | SI | SI | SI | SI | SI |
| Programma Mini Bucato | - | - | - | - | - |
| Programma AntiSmog | - | - | - | - | - |
| Programma Magic misti | - | - | - | - | - |
| Opzione silenzio | - | - | - | - | - |
| Sensoristica EcoIntelligent | SI | SI | SI | - | - |
| Programma Bianchi Neri e Chiari | SI | SI | SI | - | - |
| Programma Lana | SI | SI | SI | SI | SI |
| Programma Delicati | SI | SI | SI | SI | SI |
| Programma Bianchi e Neri | - | - | - | SI | SI |
| Programma Jeans | - | - | - | SI | SI |
| Programmi Rapido | SI | SI | SI | SI | SI |
| Sistema dondolo per lana | SI | SI | SI | SI | SI |
| Sistema bilanciatura del carico | SI | SI | SI | SI | SI |
| Regolazione centrifuga | SI | SI | SI | SI | SI |
| Riduzione centrifuga | SI | SI | SI | SI | SI |
| ALTRE CARATTERISTICHE | | | | | |
| Classe efficienza energetica (1) | A+++ | A+++ | A+++ | A++ | A++ |
| Consumo Energia annuo (Kwh) (2) (*) | 215 | 193 | 171 | 240 | 217 |
| Classe efficienza di lavaggio (3) | A | A | A | A | A |
| Classe di efficienza di centrifuga (4) | B | B | B | C | C |
| Capacità (cotone) in Kg (2) | 9 | 8 | 7 | 9 | 8 |
| Consumo acqua annuo (lt) | 10.800 | 11000 | 9900 | 10.800 | 11000 |
| Vasca/cestello | Fibran/Inox | Fibran/Inox | Fibran/Inox | Fibran/Inox | Fibran/Inox |
| Rumorosità centrifuga | 75 | 75 | 75 | 74 | 77 |
| Rumorosità lavaggio | 58 | 58 | 59 | 58 | 58 |
| Dimensioni (AxLxP) cm | 85x59,5x56,5 | 85x59,5x56,5 | 85x59,5x56,5 | 85x59,5x56,5 | 85x59,5x56,5 |
| Peso netto (Kg) | 76 | 76 | 72 | 76 | 76 |
| OPZIONI | | | | | |
| Antipiega | SI | SI | SI | SI | SI |
| Silenzio | - | - | - | - | - |
| Stirofacile | SI | SI | SI | - | - |
| Risciacquo intensivo | SI | SI | SI | SI | SI |
| Prelavaggio | SI | SI | SI | SI | SI |
| Lavaggio a freddo | SI | SI | SI | SI | SI |
| Turbo | SI | SI | SI | SI | SI |
| Riduzione centrifuga | SI | SI | SI | SI | SI |
| Clean+ | SI | SI | SI | - | - |
| Codice EAN | 80034372490 | 8003437447754 | 8003437444647 | 8003437448508 | 8003437448508 |

| | STANDARD | | | SLIM | | |
|--|---|---|---|---|---|---|
| |  |  |  |  |  |  |
| SCHEDA TECNICA | LOE 7001 | LOE 6001 | LOP 8050/1 | IGS 7100 | IGS 6100 | IGS 5080 |
| Colore | Bianco | Bianco | Bianco | Bianco | Bianco | Bianco |
| Centrifuga (giri/min) | 1000 | 1000 | 800 | 1000 | 1000 | 800 |
| Controllo elettronico dei consumi | Elettronico | Elettronico | Elettronico | Elettronico | Elettronico | Elettronico |
| Display | - | - | - | Maxy display | Maxy display | - |
| Display tempo residuo | - | - | - | SI | SI | - |
| Avanzamento programma | SI | SI | - | SI | SI | SI |
| Avvio ritardato | SI | SI | - | SI | SI | SI |
| Programma Mini Bucato | - | - | - | SI | SI | - |
| Programma AntiSmog | - | - | - | SI | SI | - |
| Programma Magic misti | - | - | - | SI | SI | - |
| Opzione silenzio | - | - | - | SI | SI | - |
| Sensoristica EcoIntelligent | - | - | - | - | - | - |
| Programma Bianchi Neri e Chiari | - | - | - | SI | SI | SI |
| Programma Lana | SI | SI | SI | SI | SI | SI |
| Programma Delicati | SI | SI | SI | SI | SI | SI |
| Programma Bianchi e Neri | SI | SI | - | - | - | - |
| Programma Jeans | SI | SI | - | - | - | SI |
| Programmi Rapido | SI | SI | SI | - | - | SI |
| Sistema dondolo per lana | SI | SI | SI | SI | SI | SI |
| Sistema bilanciatura del carico | SI | SI | SI | SI | SI | SI |
| Regolazione centrifuga | SI | SI | - | SI | SI | SI |
| Riduzione centrifuga | SI | SI | SI | SI | SI | SI |
| ALTRE CARATTERISTICHE | | | | | | |
| Classe efficienza energetica (1) | A++ | A++ | A+ | A++ | A++ | A+ |
| Consumo Energia annuo (Kwh) (2) (*) | 194 | 170 | 167 | 194 | 170 | 165 |
| Classe efficienza di lavaggio (3) | A | A | A | A | A | A |
| Classe di efficienza di centrifuga (4) | C | C | D | C | C | D |
| Capacità (cotone) in Kg (2) | 7 | 6 | 5 | 7 | 6 | 5 |
| Consumo acqua annuo (lt) | 9900 | 9272 | 9240 | 8800 | 8500 | 7400 |
| Vasca/cestello | Fibran/Inox | Fibran/Inox | Fibran/Inox | Fibran/Inox | Fibran/Inox | Fibran/Inox |
| Rumorosità centrifuga | 74 | 74 | 72 | 74 | 74 | 72 |
| Rumorosità lavaggio | 59 | 59 | 58 | 59 | 59 | 59 |
| Dimensioni (AxLxP) cm | 85x59,5x56,5 | 85x59,5x56,5 | 85x56,6x54 | 84,5X59,5X47 | 84,5X59,5X47 | 84,5X59,5X47 |
| Peso netto (Kg) | 72 | 72 | 64,5 | 61 | 61 | 61 |
| OPZIONI | | | | | | |
| Antipiega | SI | SI | SI | - | - | SI |
| Silenzio | - | - | - | SI | SI | - |
| Stirofacile | - | - | - | SI | SI | - |
| Risciacquo intensivo | SI | SI | SI | SI | SI | SI |
| Prelavaggio | SI | SI | - | SI | SI | SI |
| Lavaggio a freddo | SI | SI | - | SI | SI | SI |
| Turbo | SI | SI | - | SI | SI | SI |
| Riduzione centrifuga | SI | SI | SI | SI | SI | SI |
| Clean+ | - | - | - | SI | SI | - |
| Codice EAN | 8003437722646 | 8003437722653 | 8003437968389 | 8003437725630 | 8003437720833 | 8003437721687 |

LAVATRICI CARICA DALL'ALTO

UNA NUOVA GAMMA PER TUTTE LE ESIGENZE.

*Ignis propone una gamma completa dai 5 ai 7 kg di carico.
Ottime prestazioni energetiche nelle classi A++ e A+++.*



eco
INTELLIGENT

TURBO

BIANCHI
+NERI

PROGRAMMI E FUNZIONI LAVAGGIO

ECO INTELLIGENT

eco INTELLIGENT

EcoIntelligent è un programma sensoristico 40° e 60° che adatta tempo e risorse per risultati perfetti con qualunque carico, da 1 a 8 kg. Ideale per bucati quotidiani e per chi cerca efficienza, minimi consumi e ottimi risultati.

FUNZIONE TURBO



La funzione Turbo permette di lavare anche grandi carichi, con la certezza di avere un pulito perfetto in meno tempo rispetto a un programma tradizionale.

BIANCHI + NERI



Programma espressamente studiato per i capi bianchi e neri. I cicli di lavaggio infatti sono ottimizzati per prendersi cura delle fibre, con il massimo rispetto dei colori. Una scelta semplice ed intelligente per mantenere inalterate nel tempo la qualità e i colori dei tessuti.

GRANDE CAPACITÀ 7KG

Il cestello più grande offre una capacità di carico maggiore mantenendo invariate le dimensioni della macchina.

APERTURA SOFT

La nuova apertura "Soft" del cestello assicura un movimento graduale dei due sportellini, che si aprono in modo delicato per facilitare l'accesso al cestello.

BILANCIAMENTO AL TOP

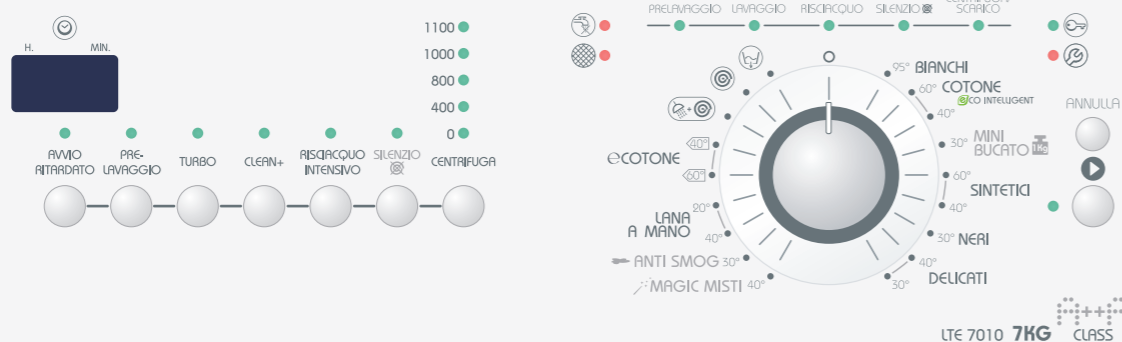
Uno speciale dispositivo nelle lavatrici carica dall'alto impedisce le chiusure accidentali del coperchio. Insieme all'ampia apertura, consente operazioni di carico e scarico del bucato nella massima comodità e sicurezza.

ABBIAMO PENSATO A TE

Ignis progetta e realizza elettrodomestici che rendono più semplice e comoda la vita di tutti i giorni e facilitano le operazioni di manutenzione. Fondamentale è la possibilità di rimuovere con estrema facilità, nelle lavatrici carica dall'alto, la vaschetta del detersivo per pulirla più agevolmente.



IGNIS



GAMMA
LAVATRICI
 CARICA DALL'ALTO
 7-6-5 Kg

7KG ○ TODAY



LTE 7312 A+++

1200 giri - Sensoristica - Soft Opening

7KG ○ TODAY



6KG



6KG ○ TODAY



LTE 6310 A+++

1000 giri - Sensoristica

LTE 6210 A++

1000 giri

5KG



LTE 5210 A++

1000 giri - Sensoristica

LTE 7312 A+++

- Classe A+++
- Centrifuga 1200 giri
- Display
- Avvio ritardato
- Soft opening del cestello
- Programma EcoIntelligent
- Programmi speciali:
Bianchi e Neri, Misti, Delicati.
- Opzione Turbo
- Dimensioni AxLxP: 90x40x60 cm



AVVIO
RITARDATO



DELICATI

LTE 6310 A+++

- Classe A+++
- Centrifuga 1000 giri
- Display
- Avvio ritardato
- Programma EcoIntelligent
- Programmi Speciali:
Bianchi e Neri, Misti, Delicati
- Dimensioni AxLxP: 90x40x60 cm



AVVIO
RITARDATO



DELICATI

LAVATRICI CARICA DALL'ALTO



LTE 6210 A++

- Classe A++
- Centrifuga 1000 giri
- Avvio ritardato
- Programmi Speciali: Delicati
- Programma Rapido
- Dimensioni AxLxP: 90x40x60 cm



LTE 5210 A++

- Classe A++
- Centrifuga 1000 giri
- Programmi Speciali: Lana, Delicati
- Programma Rapido
- Dimensioni AxLxP: 90x40x60 cm



| SCHEDA TECNICA | LTE7312 | LTE6310 | LTE6210 | LTE5210 |
|--|---------------|---------------|---------------|---------------|
| Colore | Bianco | Bianco | Bianco | Bianco |
| Centrifuga (giri/min) | 1200 | 1000 | 1000 | 1000 |
| Controllo elettronico dei consumi | Elettronico | Elettronico | Elettronico | Elettronico |
| Display | Display | Display | - | - |
| Display tempo residuo | SI | SI | - | - |
| Avanzamento programma | SI | SI | SI | SI |
| Avvio ritardato | SI | SI | SI | SI |
| Apertura facilitata del cestello | SI | - | - | - |
| Programma Lana | SI | SI | SI | SI |
| Programma Delicati | SI | SI | SI | SI |
| Programma Quotidiano | SI | SI | SI | SI |
| Programma Rapido 15' | SI | SI | SI | SI |
| Regolazione centrifuga | SI | SI | SI | SI |
| ALTRE CARATTERISTICHE | | | | |
| Classe efficienza energetica (1) | A+++ | A+++ | A++ | A++ |
| Consumo Energia annuo (Kwh) (2) (*) | 174 | 153 | 173 | 148 |
| Classe efficienza di lavaggio (3) | A | A | A | A |
| Classe di efficienza di centrifuga (4) | C | C | C | C |
| Capacità (cotone) in Kg (2) | 7 | 6 | 6 | 5 |
| Consumo acqua annuo (lt) | 8900 | 8500 | 8500 | 7400 |
| Vasca/cestello | Fibran/Inox | Fibran/Inox | Fibran/Inox | Fibran/Inox |
| Rumorosità centrifuga | 76 | 76 | 76 | 76 |
| Rumorosità lavaggio | 59 | 59 | 59 | 59 |
| Dimensioni (AxLxP) cm | 90x40x60 | 90x40x60 | 90x40x60 | 90x40x60 |
| Peso netto (Kg) | 62 | 62 | 58 | 58 |
| OPZIONI | | | | |
| Stirofacile | SI | - | - | - |
| Risciacquo intensivo | SI | SI | SI | SI |
| Prelavaggio | SI | SI | SI | SI |
| Lavaggio a freddo | SI | SI | SI | SI |
| Turbo | SI | - | - | - |
| Riduzione centrifuga | SI | SI | SI | SI |
| Codice EAN | 8003437726613 | 8003437726620 | 8003437726606 | 8003437726590 |

ASCIUGATRICI

UN DESIGN PERFETTAMENTE IN LINEA CON QUELLO DELLE LAVATRICI FRONTALI.

Le stesse forme arrotondate, il maxi oblò e il pannello comandi totalmente ridisegnato ne valorizzano l'elegante effetto estetico. Nuova tecnologia e nuovi programmi di asciugatura offrono soluzioni semplici ed intelligenti.





DIGX 80110

- Classe B
- 4 livelli di asciugatura
- Asciugatura a tempo 30'-90'
- Avvio ritardato 3, 6, 9 h
- Dimensioni AxLxP: 85x60x62 cm



ASCIUG. A TEMPO LIVELLI DI ASCIUG.



DIGX 80110

SCHEDA TECNICA

| | |
|---|----------------|
| Classe di efficienza energetica | B |
| Tipo di asciugatura | A condensa |
| Controllo asciugatura | Elettronico |
| Capacità | 8kg |
| Volume cestello | 121 lt |
| Possibilità scarico acqua | si |
| Cestello | Galvan |
| Porta reversibile | si |
| Antipiega automatico a fine ciclo | si |
| Avvio ritardato | si |
| Suoneria fine ciclo/led | si |
| Filtro aria | si |
| PROGRAMMA/OPZIONI | |
| Programma Lana refresh | si |
| Programma Fresco Subito | si |
| Programma Cotone | si |
| Programma sintetici | si |
| Programma Delicati | si |
| Asciugatura a tempo | 40'-60'-90' |
| Opzione gentile | si |
| DATI TECNICI | |
| Consumo annuale energia (kWh/annuo) | 283 |
| Durata ponderata del progr. Cotone stand. A pieno carico e parziale (min) | 103 |
| Emissione sonora del programma cotone standard a pieno carico dB(A) | 70 |
| Dimensioni (AxLxP) cm | 84.5x59.6x65.9 |
| Codice EAN | 8003437473579 |

LAVASTOVIGLIE

LAVASTOVIGLIE IGNIS: ESTETICA LINEARE E COMANDI INTUITIVI.

L'estetica con la porta piatta, il comodo display a led, il pannello comandi semplice e intuitivo, conferiscono a questo elettrodomestico un look più moderno. All'interno, sono stati studiati nuovi cestelli per meglio sfruttare lo spazio e organizzarlo in base alle proprie esigenze. Nuove tecnologie e programmi sono la risposta intelligente ad ogni esigenza di pulito.



PROGRAMMI E FUNZIONI LAVASTOVIGLIE

CLASSE ENERGETICA A+



Le lavastoviglie in classe energetica A+ garantiscono una perfetta pulizia delle stoviglie

EASY TABS



L'intelligente sistema "Easy Tabs" permette di impostare la lavastoviglie per sfruttare al meglio tutte le tipologie di detersivi in pastiglie ottenendo il migliore risultato di lavaggio.

EASY CLEAN



Grazie allo speciale filtro "Easy Clean" l'acqua viene rigenerata ogni 4 secondi, eliminando le particelle di sporco residuo e riducendo le fastidiose operazioni di pulizia del filtro a solo 2 volte l'anno.

ECO GREEN



Con il programma EcoGreen i consumi di acqua si adattano ai carichi, permettendo un risparmio reale pari al 30%*: ben 1.100 litri di acqua in un anno. Basta un semplice gesto per avere risultati perfetti, consumando solo 10 litri di acqua a lavaggio. Meglio per l'ambiente, meglio per te.

* Rispetto all'uso del programma normativo che consuma 15 litri.

AVVIO RITARDATO

Scelto il programma, puoi decidere di attivarlo dopo 2, 4 o 8 ore, semplicemente premendo un pulsante. Questo permette di azionare la lavastoviglie in qualsiasi momento, anche nelle ore notturne.

PROGRAMMA MEZZO CARICO

Il programma mezzo carico ottimizza i consumi di acqua ed energia, anche quando non si hanno tante stoviglie da lavare. Permette di ottenere la massima flessibilità nell'utilizzo della lavastoviglie, evitando gli sprechi e dandovi tutti i giorni stoviglie pulite ed il massimo dell'igiene.

GAMMA LAVASTOVIGLIE

TODAY



LPA 58 EG/SL Classe A+
12 coperti

TODAY



LPA 58 EG/WH Classe A+
12 coperti

LAVASTOVIGLIE

TODAY



LPA 58 EG/SL

- Capacità coperti 12
- Programma Eco Green
- Programma Rapido
- Easy Tabs
- Easy Clean
- Partenza ritardata 2, 4, 8 h
- Dimensioni AxLxP: 85x59,7x59,6 cm



TODAY



LPA 58 EG/WH

- Capacità coperti 12
- Programma Eco Green
- Programma Rapido
- Easy Tabs
- Easy Clean
- Partenza ritardata 2, 4, 8 h
- Dimensioni AxLxP: 85x59,7x59,6 cm



LPA 58 EG/SL



LPA 58 EG/WH

SCHEDA TECNICA

| | LPA 58 EG/SL | LPA 58 EG/WH |
|---|-----------------------|-----------------------|
| Colori disponibili | Silver | Bianca |
| Programmi di lavaggio | 5 | 5 |
| Programma auto EcoIntelligent | - | - |
| Prelavaggio | SI | SI |
| Bio/Eco 50° | SI | SI |
| Normale 50° | - | - |
| Rapido 40° | SI | SI |
| Cristalli 40° | - | - |
| Tuttigiorni 65° | - | - |
| Intensivo 70° | SI | SI |
| Eco Green 10 litri | SI | SI |
| Opzioni/Caratteristiche | | |
| Partenza ritardata (2, 4, 8 ore) | SI | SI |
| Mezzo carico | - | - |
| Spia mancanza sale | Elettronica | Elettronica |
| Spia mancanza brillantante | Elettronica | Elettronica |
| Sistema di sicurezza | EAC | EAC |
| Sistema di asciugatura | statico | statico |
| Top removibile | SI | SI |
| Capacità coperti | 12 | 12 |
| Cestello superiore removibile | - | - |
| Cestello superiore modulare | 2 elementi | 2 elementi |
| Cestello portaposate | una unità sdoppiabile | una unità sdoppiabile |
| Livelli di spruzzatura | 5 | 5 |
| Vasca e controporta in acciaio inox | SI | SI |
| Porta bilanciata automaticamente | SI | SI |
| Resistenza fuori vasca | SI | SI |
| Dimensioni | | |
| Dimensioni AXLXP (cm) | 85X59,7X59,6 | 85X59,7X59,6 |
| Profondità con sportello aperto (cm) | 117 | 117 |
| Peso netto (Kg) | 56 | 56 |
| Alimentazione | | |
| Tensione (V) | 220-230 | 220-230 |
| Potenza massima assorbita (Kw) | 2,2 | 2,2 |
| Frequenza (Hz) | 50 | 50 |
| Taratura fusibile (A) | 10 | 10 |
| Connessione impianto acqua | tubo 3/4" | tubo 3/4" |
| Connessione acqua calda fino a | max 25°C | max 25°C |
| Classe efficienza energetica (1) | A+ | A+ |
| Classe efficacia di efficacia di lavaggio (3) | A | A |
| Classe efficacia di asciugatura (3) | A | A |
| Potenza sonora dB(A) | 48 | 48 |
| Durata del programma (min) (2) | 155 | 155 |
| Consumo medio annuo di energia (4) | 291 | 291 |
| Consumo medio annuo di acqua (4) | 3360 | 3360 |
| Codice EAN | 8003437929403 | 8003437929410 |

FRIGORIFERI COMBINATI

UNA NUOVA GAMMA DI FRIGORIFERI TOTAL NO FROST E VENTILATI.

Ignis si conferma un marchio vicino ai veri bisogni del consumatore: presentando i nuovi combinati Total No Frost e Ventilati.



TOTAL
NO FROST



MENO
GHIACCIO

PROGRAMMI E FUNZIONI FREDDO

TOTAL NO FROST



Frigorifero IGNIS con tecnologia Total No Frost. Ai vantaggi del Multiflow si aggiunge la comodità del Total No Frost che evita la fastidiosa attività di sbrinatoria. I cibi si conservano meglio e addio ghiaccio!


NUOVA ESTETICA

I frigoriferi IGNIS con porta a filo possono essere accostati a qualsiasi mobile della tua cucina. La maniglia integrata ergonomica è studiata per agevolare l'apertura della porta. Infine la nuova colorazione Inox che si aggiunge a quella bianca aggiunge un tocco di design a questi prodotti.

MENO GHIACCIO



Le pareti dei congelatori sono state riprogettate per ridurre la formazione di brina nel freezer. Più spazio a disposizione, alimenti più visibili e finalmente i cassetti scorrono al meglio.



COMBINATO TOTAL NO FROST

○ TODAY



BM 0900 NF W

187x60 cm - Bianco

Total No Frost - Controlli elettronici
Multiflow - Maniglia Integrata
Porta a Filo

○ TODAY



BM 0900 NF OX

187x60 cm - Inox

Total No Frost - Controlli elettronici
Multiflow - Maniglia Integrata
Porta a Filo

○ TODAY



BM 0903 DC OX

187x60 cm - Inox

Maniglia Integrata - Porta a Filo
Meno Ghiaccio

○ TODAY



BM 0903 DC W

187x60 cm - Bianco

Maniglia Integrata - Porta a Filo
Meno Ghiaccio

COMBINATO NO FROST



TGA 2210 NF/W

166x55 cm - Bianco

Controlli elettronici - 4 cassette freezer



TGA 2300

166x55 cm

Bianco - 4 cassette freezer

COMBINATO STATICO

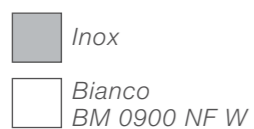
COMBINATO TOTAL NO FROST



○ TODAY

BM 0900 NF OX - W

- Classe A+
- Colore Inox e Bianco
- Controlli elettronici
- Total No Frost
- Multiflow
- Maxi Cassetto Frutta e Verdura
- Capacità netta 319 lt.
- Dimensioni AxLxP: 189x60x66 cm



COMBINATO NO FROST



TGA 2210 NF/W

- Classe A+
- Colore Bianco
- Freezer No Frost
- Maxi Cassetto frutta e verdura
- Capacità netta 205 lt.
- Dimensioni AxLxP: 166x55x58 cm



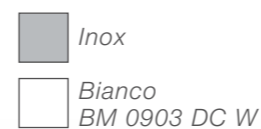
COMBINATO VENTILATO



○ TODAY

BM 0903 DC OX - W

- Classe A+
- Colore Inox e Bianco
- Ventilato
- Tecnologia Meno Ghiaccio
- Maxi Cassetto Frutta e Verdura
- Capacità netta 338 lt.
- Dimensioni AxLxP: 189x60x66 cm



COMBINATO STATICO








TGA 2300

- Classe A+
- Colore Bianco
- Maxi Cassetto Frutta e Verdura
- Capacità netta 224 lt.
- Dimensioni AxLxP: 166x55x58 cm



FRIGORIFERI COMBINATI

| | TOTAL NO FROST | NO FROST | VENTILATO | STATICO |
|---|---|---|---|---|
| |  |  |  |  |
| | BM 0900 NF OX/W | TGA 2210 NFW | BM 0903 DC OX/W | TGA 2300 |
| SCHEDA TECNICA | | | | |
| Dimensioni prodotto (AxLxP) cm | 189x60x66 | 166x55x58 | 189x60x66 | 166x55x58 |
| Classe di efficienza energetica (2) | A+ | A+ | A+ | A+ |
| Colore | INOX/BIANCO | BIANCO | INOX/BIANCO | BIANCO |
| Controlli elettronici | SI | SI | - | - |
| No Frost | TOTAL NO FROST | FREEZER | - | - |
| Porta a filo | SI | SI | SI | SI |
| CARATTERISTICHE FRIGORIFERO | | | | |
| Illuminazione a LED | SI | - | SI | - |
| Ventilazione interna | MULTIFLOW | SI | SI | - |
| Filtro antibatterico/anti odore Microban | SI | - | SI | - |
| Maxi cassetto frutta e verdura | SI | SI | SI | SI |
| Cassetti a scorrimento facilitato | SI | - | SI | - |
| Numero ripiani (compreso ripiano copri-cassetti) | 4 | 3 | 4 | 3 |
| Numero balconcini | 3 | 3 | 3 | 3 |
| Funzione raffreddamento rapido | SI | - | - | - |
| CARATTERISTICHE FREEZER | | | | |
| Tecnologia Meno Ghiaccio | - | - | SI | - |
| Numero cassetti | 3 | 4 | 3 | 4 |
| Maxi cassetto | SI | - | SI | - |
| CARATTERISTICHE TECNICHE | | | | |
| Tipo di apparecchio (1) | 7 | 7 | 7 | 7 |
| Capacità lorda totale (lt.) | 356 | 221 | 339 | 239 |
| Capacità netta totale (lt.) | 319 | 205 | 338 | 224 |
| Volume utile scomparto alimenti freschi (lt.) | 222 | 136 | 227 | 141 |
| Volume utile scomparto alimenti congelati (lt.) | 97 | 69 | 111 | 83 |
| Consumo energia (Kwh/anno) (3) | 311 | 239 | 309 | 241 |
| Consumo energia (Kwh/24h) | 0,85 | 0,65 | 0,85 | 0,66 |
| Prestazioni congelatore (4) | *** | ** | *** | *** |
| Autonomia conservazione senza energia elettrica (ore) | 16 | 15 | 24 | 15 |
| Capacità di congelamento (Kg/24 ore) | 4 | 4 | 5 | 4 |
| Classe climatica (5) | SN-T | N-ST | N-T | N-ST |
| Rumorosità dB(A) | 42 | 44 | 38 | 39 |
| Tecnologia FRESH | - | - | SI | - |
| Spia/allarme funzionamento | SI | - | - | - |
| Reversibilità porte | SI | SI | SI | SI |
| Piedini regolabili frontali | SI | SI | SI | SI |
| Peso netto kg | 71 | 53 | 69 | 53 |
| Peso lordo kg (con imballo) | 74 | 58 | 72 | 58 |
| Dimensioni prodotto imballato cm (AxLxP) | 195x64x73 | 170x58x61 | 195x64x73 | 170x58x61 |
| CODICE EAN | 8003437900969 (OX) 8003437900976 (W) | 8003437986413 | 8003437900983 (OX) 8003437900990 (W) | 8003437982378 |



GAMMA DOPPIA PORTA

○ TODAY



DPA 42 A++ V/IS

175x70 cm - Silver - Controlli elettronici
Ventola interna



○ TODAY

DPA 300 V/EG/IS silver - DPA 300 V/EG bianco
171x60 cm - Ventola interna
Maxi cassetto frutta e verdura



DPA 26/3 AL alluminio - DPA 26/3 bianco
144x55 cm
Maxi cassetto - 55 cm



○ TODAY



○ TODAY

□ Bianco
■ Silver
DPA 300/V/EG/IS

DPA 42 A++ V/IS

- Classe A++
- Colore Silver
- Controlli Elettronici
- Ventola Interna
- Maxi Cassetto Frutta e Verdura
- Capacità netta 430 lt.
- Dimensioni AxLxP: 175x71x76 cm

DPA 300 V/EG

- Classe A+
- Ventola Interna
- Maxi Cassetto Frutta e Verdura
- Capacità netta 316 lt.
- Dimensioni AxLxP: 171x60x64 cm



CONTROLLI
ELETTRONICI



TAVOLO



TT 16 AP

85x50x50 cm - Bianco
1 cassetto frutta



DPA 26/3 AL

- Classe A+
- Maxi cassetto
- Capacità netta 227 lt.
- Dimensioni AxLxP: 143x55x58 cm



■ Alluminio

□ Bianco
DPA 26/3



TT 16 AP

- Classe A+
- Colore Bianco
- Maxi cassetto
- Capacità netta 100 lt.
- Dimensioni AxLxP: 85x50x50 cm



FRIGORIFERI DOPPIA PORTA

FRIGORIFERI TAVOLO

VENTILATI

STATICO



DPA 42 V A++ IS



DPA 300 VIEG - DPA 300 VIEG/IS



DPA 26/3/AL - DPA 26/3

SCHEDA TECNICA

| | DPA 42 V A++ IS | DPA 300 VIEG - DPA 300 VIEG/IS | DPA 26/3/AL - DPA 26/3 |
|---|-----------------|-------------------------------------|-------------------------------------|
| Dimensioni prodotto (AxLxP) cm | 175x71x76 | 171x60x64 | 144x54x60 |
| Classe di efficienza energetica (2) | A++ | A+ | A+ |
| Colore | SILVER | BIANCO/SILVER | BIANCO/ALLUMINIO |
| Controlli elettronici | SI | - | - |
| CARATTERISTICHE FRIGORIFERO | | | |
| Illuminazione a LED | SI | - | - |
| Ventilazione interna | SI | SI | - |
| Maxi cassetto frutta e verdura | SI | SI | SI |
| Numero ripiani (compreso ripiano copri-cassetti) | 4 | 4 | 4 |
| Numero balconcini | 3 | 3 | 4 |
| Funzione raffreddamento rapido | SI | - | - |
| CARATTERISTICHE FREEZER | | | |
| Numero ripiani | 1 | 1 | 1 |
| Numero balconcini | 1 | - | - |
| CARATTERISTICHE TECNICHE | | | |
| Tipo di apparecchio (1) | 7 | 7 | 7 |
| Capacità lorda totale (lt.) | 435 | 320 | 230 |
| Capacità netta totale (lt.) | 430 | 316 | 227 |
| Volume utile scomparto alimenti freschi | 299 | 228 | 187 |
| Volume utile scomparto alimenti congelati | 131 | 88 | 40 |
| Consumo energia (kWh/anno) (3) | 276 | 276 | 216 |
| Consumo energia (kWh/24h) | 0,75 | 0,75 | 0,59 |
| Prestazione congelatore (4) | * ** | * ** | * ** |
| Autonomia conservazione senza energia elettrica (ore) | 36 | 30 | 14 |
| Capacità di congelamento (Kg/24h) | 6 | 4 | 2 |
| Classe climatica (5) | N-T | N-ST | N |
| Rumorosità dB(a) | 42 | 39 | 41 |
| Spia/allarme funzionamento | SI | - | - |
| Reversibilità porte | SI | SI | SI |
| Piedini regolabili frontali | SI | SI | SI |
| Peso netto kg | 68 | 54 | 45 |
| Peso lordo kg (con imballo) | 70 | 56 | 48 |
| Dimensioni prodotto imballato cm (AxLxP) | 181x75x81 | 178x64x71 | 151x58x63 |
| CODICE EAN | 8003437896996 | 8003437895135 8003437895142 (IS) | 8003437218064 8003437218071 (AL) |



TT 16 AP

SCHEDA TECNICA

| | TT 16 AP |
|---|---------------|
| Dimensioni prodotto (AxLxP) cm | 85x50x50 |
| Classe di efficienza energetica (2) | A+ |
| Colore | BIANCO |
| CARATTERISTICHE INTERNE E DI FUNZIONAMENTO | |
| Maxi cassetto frutta e verdura | SI |
| Numero ripiani (compreso ripiano copri-cassetti) | 2 |
| Numero balconcini | 3 |
| CARATTERISTICHE TECNICHE | |
| Tipo di apparecchio (1) | 3 |
| Capacità lorda totale (lt.) | 102 |
| Volume utile scomparto alimenti freschi | 100 |
| Consumo energia (kWh/anno) (3) | 113 |
| Consumo energia (kWh/24h) | 0,31 |
| Classe climatica (5) | N-ST |
| Rumorosità dB(a) | 39 |
| Reversibilità delle porte | SI |
| Piedini regolabili frontali | SI |
| Peso netto kg | 27 |
| Peso lordo kg (con imballo) | 30 |
| Dimensioni prodotto imballato cm (AxLxP) | 89x54x55 |
| CODICE EAN | 8003437986680 |

CONGELATORI ORIZZONTALI

I NUOVI CONGELATORI IGNIS ECOINTELLIGENT PERMETTONO DI RIDURRE I CONSUMI DEL 20% GRAZIE AL CONTROLLO ELETTRONICO DELLA TEMPERATURA.

Il nuovo condensatore nascosto permette una migliore facilità di pulizia oltre ad una maggiore capacità di carico. Soluzioni innovative ed intelligenti permettono di sfruttare al meglio lo spazio interno per congelare i cibi.

eico
INTELLIGENT

eico
GREEN



PROGRAMMI E FUNZIONI FREDDO

GAMMA CONGELATORI ORIZZONTALI ECO INTELLIGENT

ECO INTELLIGENT



EcoIntelligent riduce i consumi del congelatore del 20 % grazie al controllo elettronico della temperatura e all'uso dei sensori.

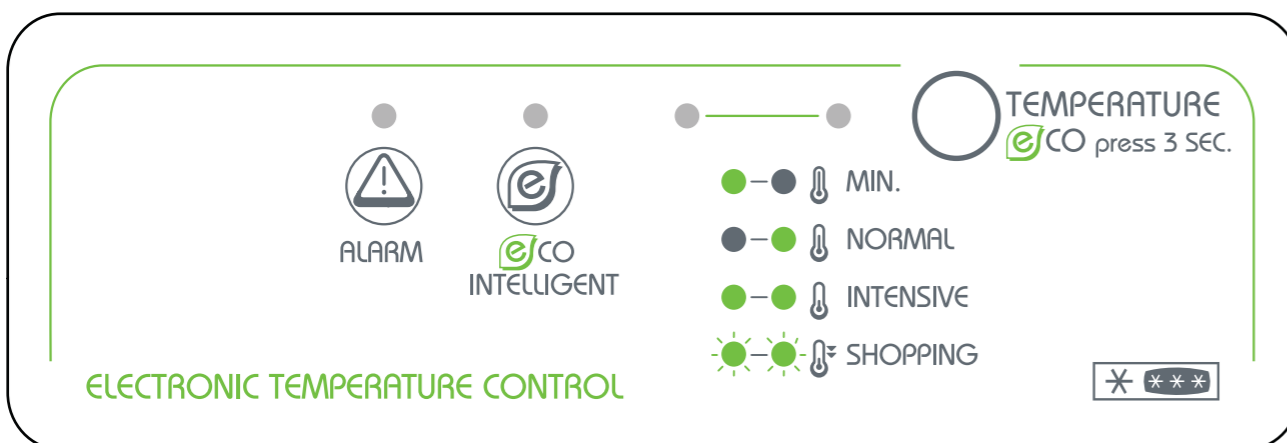
ECO GREEN



I congelatori Ignis EcoGreen garantiscono prestazioni eccellenti con un interessante risparmio energetico. Basta infatti posizionare gli alimenti nella zona EcoGreen e attivare la funzione per ridurre i consumi in bolletta fino al 10%.

CONDENSATORE NASCOSTO

Più capacità di carico e facilità di pulizia con il nuovo condensatore nascosto. Mai più serpentine a vista. Il prodotto può essere appoggiato al muro.



○ TODAY



CEI 390

92x140x70 cm - Controlli elettronici Eco Intelligent - 3 cestelli
Capacità netta: 390 lt

○ TODAY



CEI 310

92x118x70 cm - Controlli elettronici Eco Intelligent - 2 cestelli
Capacità netta: 311 lt

○ TODAY



CEI 250

92x101x70 cm - Controlli elettronici Eco Intelligent - 2 cestelli
Capacità netta: 251 lt

GAMMA CONGELATORI ORIZZONTALI GRANDI CAPACITÀ

GAMMA CONGELATORI ORIZZONTALI PICCOLE CAPACITÀ

○ TODAY



CO 470

92x140x70 cm
Eco Green - 3 cestelli
Capacità netta: 454 lt

○ TODAY



CO 310 EG

92x118x70 cm
Eco Green - 2 cestelli
Capacità netta: 311 lt



CE 210 EG

86,5x80,6x64,8 cm - Elettronico
Eco Green - 1 cestello
Capacità netta: 204 lt



CE 140 EG

92x140x70 cm - Elettronico
Eco Green - 1 cestello
Capacità netta: 133 lt

○ TODAY



CO 250

92x101x70 cm
Eco Green - 2 cestelli
Capacità netta: 251 lt



CE 1050

92x118x70 cm - Elettronico
1 cestello
Capacità netta: 100 lt

○ TODAY



CEI 390

- Classe A+
- Funzione EcoIntelligent
- Termostato elettronico
- Condensatore nascosto
- Congelamento rapido
- Funzione eco
- Display sulla porta
- 3 cestelli e separatore
- Spia/allarme funzionamento
- Illuminazione interna
- Capacità netta 390 lt.
- Dimensioni AxLxP: 92x140x70 cm



○ TODAY



CEI 310

- Classe A+
- Funzione EcoIntelligent
- Termostato elettronico
- Condensatore nascosto
- Congelamento rapido
- Funzione eco
- Display sulla porta
- 2 cestelli e separatore
- Spia/allarme funzionamento
- Serratura
- Illuminazione interna
- Capacità netta 311 lt.
- Dimensioni AxLxP: 92x118x70 cm



○ TODAY



CEI 250

- Classe A+
- Funzione EcoIntelligent
- Termostato elettronico
- Condensatore nascosto
- Congelamento rapido
- Funzione eco
- Display sulla porta
- 2 cestelli e separatore
- Spia/allarme funzionamento
- Illuminazione interna
- Capacità netta 251 lt.
- Dimensioni AxLxP: 92x101x70 cm



○ TODAY



CO 470

- Classe A+
- Funzione EcoGreen
- Termostato regolabile
- Condensatore nascosto
- Congelamento rapido
- Serratura
- Luce interna
- Valvola sbrinamento frontale
- 3 cestelli
- Spia/allarme funzionamento
- Capacità netta 454 lt.
- Dimensioni AxLxP: 92x140x70 cm



○ TODAY



CO 310 EG

- Classe A+
- Funzione EcoGreen
- Termostato regolabile
- Condensatore nascosto
- Congelamento rapido
- Serratura
- Illuminazione interna
- Valvola sbrinamento frontale
- 2 cestelli
- Spia/allarme funzionamento
- Capacità netta 311 lt.
- Dimensioni AxLxP: 92x118x70 cm



○ TODAY



CO 250

- Classe A+
- Funzione EcoGreen
- Termostato regolabile
- Condensatore nascosto
- Congelamento rapido
- Serratura
- Illuminazione interna
- Valvola sbrinamento frontale
- 2 cestelli
- Spia/allarme funzionamento
- Capacità netta 251 lt.
- Dimensioni AxLxP: 92x101x70 cm



CE 210 EG

- Classe A+
- Funzione EcoGreen
- Termostato elettronico
- Funzione congelamento rapido
- Valvola sbrinamento frontale
- Spia/allarme funzionamento
- Capacità netta 204 lt.
- Dimensioni AxLxP: 86,5x80,6x64,8 cm



CE 140 EG

- Classe A+
- Funzione EcoGreen
- Termostato elettronico
- Congelamento rapido
- Spia/allarme funzionamento
- Capacità netta 133 lt.
- Dimensioni AxLxP: 92x140x70 cm





CE 1050

- Classe A+
- Termostato elettronico
- Congelamento rapido
- Spia/allarme funzionamento
- Capacità netta 100 lt.
- Dimensioni AxLxP: 92x118x70 cm



CONG.
RAPIDO

FUNZIONE
ALLARME



CONGELATORI ORIZZONTALI

| | ECO INTELLIGENT | | | | | MECCANICI | | | | | MECCANICI | | | | | NUOVI ELETTRONICI | | | | |
|---|-----------------|---------------|---------------|--------------------|--------------------|---|--------------------|---------------|---------------|---------------|-----------|--|--|--|--|-------------------|--|--|--|--|
| | | | | | | | | | | | | | | | | | | | | |
| SCHEDA TECNICA | CEI 390 | CEI 310 | CEI 250 | CO 470 EG | CO 310 EG | SCHEDA TECNICA | CO 250 EG | CE 210 EG | CE 140 EG | CE 1050 | | | | | | | | | | |
| Dimensioni prodotto cm (AxLxP) | 92x141x70 | 92x118x70 | 92x101x70 | 92x141x70 | 92x118x70 | Dimensioni prodotto cm (AxLxP) | 92x101x70 | 87X81X64 | 87X57X64 | 86X53X57 | | | | | | | | | | |
| Classe di efficienza energetica (2) | A+ | A+ | A+ | A+ | A+ | Classe di efficienza energetica (2) | A+ | A+ | A+ | A+ | | | | | | | | | | |
| Eco Intelligent | SI | SI | SI | - | - | Eco Intelligent | - | - | - | - | | | | | | | | | | |
| Funzione Eco Green | - | - | - | SI | SI | Funzione Eco Green | SI | SI | SI | - | | | | | | | | | | |
| Volume utile alimenti congelati (lt.) | 390 | 311 | 251 | 454 | 311 | Volume utile alimenti congelati (lt.) | 251 | 204 | 133 | 100 | | | | | | | | | | |
| Condensatore nascosto | SI | SI | SI | SI | SI | Condensatore nascosto | SI | - | - | - | | | | | | | | | | |
| CARATTERISTICHE INTERNE E DI FUNZIONAMENTO | | | | | | CARATTERISTICHE INTERNE E DI FUNZIONAMENTO | | | | | | | | | | | | | | |
| Termostato | ELETTRONICO | ELETTRONICO | ELETTRONICO | MECCANICO CON SPIE | MECCANICO CON SPIE | Termostato | MECCANICO CON SPIE | ELETTRONICO | ELETTRONICO | ELETTRONICO | | | | | | | | | | |
| Numero cestelli | 3 | 2 | 2 | 3 | 3 | Numero cestelli | 2 | 1 | 1 | 1 | | | | | | | | | | |
| Serratura | - | SI | - | SI | SI | Serratura | - | - | - | - | | | | | | | | | | |
| Illuminazione interna | SI | SI | SI | SI | SI | Illuminazione interna | SI | - | - | - | | | | | | | | | | |
| Valvola sbrinamento frontale | SI | SI | SI | SI | SI | Valvola sbrinamento frontale | SI | SI | - | - | | | | | | | | | | |
| Funzione/spia congelamento rapido | SI | SI | SI | SI | SI | Funzione/spia congelamento rapido | SI | SI | SI | SI | | | | | | | | | | |
| Spia funzionamento/allarme | SI | SI | SI | SI | SI | Spia funzionamento/allarme | SI | SI | SI | SI | | | | | | | | | | |
| Coperchio a chiusura bilanciata | SI | SI | SI | SI | SI | Coperchio a chiusura bilanciata | SI | - | - | - | | | | | | | | | | |
| Posizione pannello di controllo | SULLA PORTA | SULLA PORTA | SULLA PORTA | ANTERIORE | ANTERIORE | Posizione pannello di controllo | ANTERIORE | POSTERIORE | POSTERIORE | POSTERIORE | | | | | | | | | | |
| CARATTERISTICHE TECNICHE | | | | | | CARATTERISTICHE TECNICHE | | | | | | | | | | | | | | |
| Tipo di apparecchio (1) | 9 | 9 | 9 | 9 | 9 | Tipo di apparecchio (1) | 9 | 9 | 9 | 9 | | | | | | | | | | |
| Volume complessivo lordo (lt.) | 395 | 315 | 255 | 460 | 315 | Volume complessivo lordo (lt.) | 255 | 207 | 136 | 102 | | | | | | | | | | |
| Consumo energia (Kwh/anno) (3) | 319 | 278 | 248 | 343 | 278 | Consumo energia (Kwh/anno) (3) | 248 | 224 | 187 | 171 | | | | | | | | | | |
| Consumo energia (Kwh/24h) | 0,87 | 0,76 | 0,68 | 0,94 | 0,76 | Consumo energia (Kwh/24h) | 0,68 | 0,61 | 0,51 | 0,47 | | | | | | | | | | |
| Prestazioni congelatore (4) | * ** | * ** | * ** | * ** | * ** | Prestazioni congelatore (4) | * ** | * ** | * ** | * ** | | | | | | | | | | |
| Autonomia conservazione senza energia elettrica (ore) | 45 | 45 | 45 | 35 | 45 | Autonomia conservazione senza energia elettrica (ore) | 45 | 36 | 28 | 22 | | | | | | | | | | |
| Capacità di congelamento (Kg/24h) | 20 | 20 | 18 | 21 | 20 | Capacità di congelamento (Kg/24h) | 18 | 15 | 13 | 9 | | | | | | | | | | |
| Classe climatica (5) | SN-T | SN-T | SN-T | SN-T | SN-T | Classe climatica (5) | SN-T | SN-T | SN-T | SN-T | | | | | | | | | | |
| Rumorosità dB(A) | 42 | 40 | 42 | 42 | 40 | Rumorosità dB(A) | 42 | 41 | 41 | 41 | | | | | | | | | | |
| Rotelle | SI | SI | SI | SI | SI | Rotelle | SI | SI | SI | - | | | | | | | | | | |
| Peso netto kg | 49 | 43 | 39 | 49 | 43 | Peso netto kg | 39 | 29 | 25 | 22 | | | | | | | | | | |
| Peso lordo kg (con imballo) | 51 | 44 | 40 | 51 | 45 | Peso lordo kg (con imballo) | 40 | 31 | 26 | 23 | | | | | | | | | | |
| Misure prodotto imballato cm (AxLxP) | 96x144x75 | 96x121x75 | 96x104x75 | 96x144x75 | 96x121x75 | Misure prodotto imballato cm (AxLxP) | 96x104x75 | 81x82x72 | 91x62x72 | 90x57x63 | | | | | | | | | | |
| Codice EAN | 8003437165245 | 8003437165238 | 8003437165337 | 8003437165351 | 8003437165450 | Codice EAN | 8003437165184 | 8003437166389 | 8003437166372 | 8003437166365 | | | | | | | | | | |

(1) Tipo di apparecchio secondo la direttiva 94/2 CE

1) Frigoriferi domestici, senza scompartimenti a bassa temperatura.

2) Frigoriferi con scomparto cantina domestici, con scomparti a 5°C e 10°C.

3) Frigoriferi domestici, con scomparti a bassa temperatura senza stelle.

4) Frigoriferi domestici, con scomparti a bassa temperatura del tipo *

5) Frigoriferi domestici, con scomparti a bassa temperatura del tipo **

6) Frigoriferi domestici, con scomparti a bassa temperatura del tipo ***

7) Frigoriferi / congelatori domestici, con scomparti a bassa temperatura del tipo ****

8) Congelatori domestici, verticali.

9) Congelatori domestici, orizzontali.

10) Frigoriferi e congelatori domestici con più di due porte e altri apparecchi non compresi nei precedenti punti.

(2) Su scala da A (più efficiente) a G (meno efficiente).

(3) In base ai risultati di prove standard per 24 ore. Il consumo di energia effettivo dipende dal modo in cui l'apparecchio è utilizzato e dal posto in cui è installato

(4) Identificazione scomparti a bassa temperatura:

* Conservazione di cibo surgelato a -6°C. Tempo massimo di conservazione: 1 settimana

** Conservazione di cibo surgelato a -12°C. Tempo massimo di conservazione: 1 mese

*** Conservazione di cibo surgelato a -18°C. Tempo massimo di conservazione: 1 anno

**** Conservazione di cibo surgelato a -18°C. Tempo massimo di conservazione: 1 anno

Conservazione di cibi freschi.

(5) Classe climatica:

SN = indicato per temperatura ambiente da +10°C a +32°C;

N = indicato per temperatura ambiente da +16°C a +32°C;

ST = indicato per temperatura ambiente da +18°C a +38°C;

T = indicato per temperatura ambiente da +18°C a +43°C;

CONGELATORI VERTICALI

I CASSETTI DEI CONGELATORI VERTICALI PERMETTONO DI SISTEMARE I CIBI IN MODO ORDINATO E PIÙ VISIBILE.

L'esclusiva funzione Night Tariff è la soluzione intelligente per risparmiare energia, sfruttando le nuove tariffe bi-orarie.



PROGRAMMI E FUNZIONI FREDDO

NIGHT TARIFF



Grazie all'esclusiva funzione Night Tariff è possibile risparmiare sfruttando le nuove tariffe bi-orarie. Attivando questa funzione si sposta il ciclo di defrost nella fascia oraria più conveniente per ottenere un significativo taglio nella bolletta: risparmiando così fino al 15% di costi di energia* in un anno rispetto alla classe A+.

* Risparmio ottenibile qualora si disponga di tariffa bi-oraria.

TROVA FACILE



Spesso arrivare ai cibi riposti nei cassetti del congelatore può non essere comodo e immediato. Per questo Ignis propone un'idea intelligente: TrovaFacile. I cassetti ampi e scorrevoli, che si estraggono quasi completamente, rendono più funzionale ed efficiente riporre, conservare e trovare i cibi surgelati.

GAMMA CONGELATORI VERTICALI GRANDI CAPACITÀ

○ TODAY



CV 142/NF A+
139x60x61 cm - Night Tariff - No Frost
5 scomparti - Elettronico
Capacità netta 175 lt



CV 140 EG A+
139x60x61 cm - Controlli elettronici
5 scomparti
Capacità netta 170 lt


GAMMA CONGELATORI VERTICALI PICCOLE CAPACITÀ



CVA 15 AP A+
85x54x58 cm - 4 scomparti
Capacità netta 88 lt



CVA 14 AP A+
85x50x50 cm - 3 scomparti
Capacità netta 65 lt



○ TODAY



CV 142/NF A+

- Classe A+
- No Frost
- Controlli elettronici
- Termostato regolabile
- 5 scomparti
- Funzione congelamento rapido
- Funzione Night Tariff
- Trova Facile
- Spia/allarme funzionamento
- Capacità netta 175 lt.
- Dimensioni AxLxP: 139x60x61 cm



CV 140 EG A+

- Classe A+
- Controlli elettronici
- Termostato regolabile
- 5 scomparti
- Funzione congelamento rapido
- Valvola sbrinamento frontale
- Trova Facile
- Spia/allarme funzionamento
- Capacità netta 170 lt.
- Dimensioni AxLxP: 139x60x61 cm



CVA 15 AP A+

- Classe A+
- Termostato regolabile
- 4 scomparti
- Capacità netta 88 lt.
- Dimensioni AxLxP: 85x54x58 cm







CVA 14 AP A+

- Classe A+
- Termostato regolabile
- 3 scomparti
- Capacità netta 65 lt.
- Dimensioni AxLxP: 85x50x50 cm



CONGELATORI VERTICALI

| | NO FROST | | TAVOLI | |
|---|---|---|---|---|
| |  |  |  |  |
| SCHEMA TECNICO | CV 142/NF A+ | CV 140 EG A+ | CVA 15 AP | CVA 14 AP |
| Dimensioni prodotto cm (AxLxP) | 142x60x65 | 139x60x63 | 85x55x58 | 85x50x50 |
| Classe di efficienza energetica (2) | A+ | A+ | A+ | A+ |
| Colore | BIANCO | BIANCO | BIANCO | BIANCO |
| Funzione Night Tariff | SI | - | - | - |
| Controlli elettronici | SI | SI | - | - |
| No Frost | SI | - | - | - |
| CARATTERISTICHE INTERNE E DI FUNZIONAMENTO | | | | |
| Termostato regolabile | SI | SI | SI | SI |
| Numero cassette | 4 | 3 | 4 | 3 |
| Vani congelatore con sportello | 1 | 2 | - | - |
| Funzione/spia congelamento rapido | SI | SI | - | - |
| Spia/allarme funzionamento | SI | SI | - | - |
| CARATTERISTICHE TECNICHE | | | | |
| Tipo di apparecchio (1) | 8 | 8 | 8 | 8 |
| Volume complessivo lordo (lt.) | 180 | 185 | 91 | 71 |
| Volume utile alimenti congelati (lt.) | 175 | 170 | 88 | 65 |
| Consumo energia (kWh/anno) (3) | 252 | 223 | 115 | 164 |
| Consumo energia (kWh/24h) | 0,69 | 0,61 | 0,32 | 0,45 |
| Prestazione congelatore (4) | *** | *** | *** | *** |
| Autonomia conserv. senza energia elettrica (ore) | 24 | 23 | 18 | 8 |
| Capacità di congelamento (Kg/24h) | 26 | 20 | 8 | 4 |
| Classe climatica (5) | SN-T | SN-ST | SN-ST | N-ST |
| Rumorosità dB(a) | 41 | 40 | 39 | 41 |
| Reversibilità porta | SI | SI | SI | SI |
| Piedini regolabili frontali | SI | SI | SI | SI |
| Peso netto kg | 56 | 55 | 34 | 29 |
| Peso lordo kg (con imballo) | 58 | 57 | 37 | 32 |
| Misure prodotto imballato cm (AxLxP) | 148x64x71 | 148x63x70 | 89x57x60 | 89x54x55 |
| CODICE EAN | 8003437899119 | 8003437898600 | 8003437980459 | 8003437986260 |



[NOTE]

Lined writing area for page 74.

[NOTE]

Lined writing area for page 75.

LA NOSTRA PROMESSA

IGNIS è da sempre al tuo fianco e ti promette prodotti e servizi con l'obiettivo di migliorare la qualità della tua vita.

Scegli la tranquillità: fino a
5 ANNI SENZA PENSIERI

Il tuo elettrodomestico IGNIS è protetto dalla garanzia legale per i primi 2 anni dalla data di acquisto. Oggi, in collaborazione con Assurant Services Italia, ti offriamo la possibilità di proteggere il tuo elettrodomestico per ulteriori 1, 2 o 3 anni.

SERVIZIO CLIENTI

Il Servizio Clienti è un contatto diretto per soddisfare tempestivamente ogni esigenza quale:

- Informazione sui prodotti
- Soluzione dei problemi tecnici
- Consigli pratici
- Informazioni sui centri di Assistenza Tecnica Autorizzati
- Libretti di Istruzione
- Richiesta di cataloghi
- Informazione sugli accessori
- Informazioni sull'Assistenza Supplementare

Il Servizio Clienti è attivo dal lunedì al venerdì, dalle ore 8.30 alle 19.00 (orario continuato) e al sabato dalle 8.30 alle 12.30 al numero **199 580 480**.*

SERVIZIO DI ASSISTENZA TECNICA AUTORIZZATO

Costituito da 172 centri sul territorio nazionale, garantisce:

- Interventi di riparazione con tecnici esperti e formati direttamente dal produttore, specializzati sui prodotti Whirlpool.
 - Garanzia di impiego di parti di ricambio originali.
 - Sicurezza di poter contare su un servizio completo, veloce e qualificato.
 - Tempestività di intervento e orari flessibili per rispondere a ogni Vostra esigenza.
- 199 580 480**.*

* Il costo della chiamata da rete fissa è di **14,5** centesimi di euro al minuto, dal lunedì al venerdì, dalle 8,30 alle 18,30 e il sabato dalle 8,30 alle 12,30 e di **5,7** centesimi di euro al minuto nelle altre fasce orarie. Per le chiamate da cellulare il costo dipende dall'operatore di appartenenza e comunque non può essere superiore a **42,7** centesimi al minuto, con addebito alla risposta di **15,8** centesimi di euro. I costi sono IVA inclusa.

In alternativa, potete raggiungerci sul sito www.ignis.it nell' "area supporto". Per conoscere il centro assistenza più vicino: www.ignis.it

@ www.ignis.it

✉ Whirlpool Europe S.r.l.
Viale G. Borghi, 27 - 21025 Comerio (VA)