


## F55310VI1 Lavastoviglie



### Carica fino a 13 coperti in una volta

Con i supporti per i bicchieri della birra e una vaschetta per i lunghi coltelli, le griglie e i cestelli di questa lavastoviglie possono essere regolati facilmente per ospitare fino a 13 coperti.



### I risultati di lavaggio migliori con minimi consumi di acqua ed energia

Con il Programma Automatico otterrai risultati di lavaggio e consumi energetici ottimali. Perfetto tutti i giorni, sia per lavaggi intensivi che delicati.



### Consumi energetici azzerati

Con la funzione Auto Off, si elimina la modalità stand by della lavastoviglie.

### Più vantaggi :

- Funzione Partenza ritardata (1 - 24 ore)
- Programma mezz'ora per un lavaggio veloce ed efficace
- Stop acqua in vasca prelavaggio parziale del carico

### Caratteristiche :

- Lavastoviglie integrata totale
- Programmazione e controllo elettronici
- 13 coperti I.E.C.
- Sistema di lavaggio ad impulsi
- Silent Technology: 47 dB(A) re1pW
- Sistema di autoregolazione Sensorlogic Plus
- Sistema di protezione totale Aqua Control
- Water Sensor (riconoscimento automatico del grado di sporco)
- 5 programmi di lavaggio: Automatico 45/70°C, Intensiv Pro 70°C, 30 minuti 60°C, Eco 50°C, Prelavaggio
- Partenza posticipata fino a 24 ore
- Spie: fine programma, mancanza sale e brillantante
- Avvisatore acustico di fine ciclo
- Cerniere autobilancianti sliding
- Installazione in altezza
- Allacciamento ad acqua calda: risparmio energia fino al 35%
- Classe di efficienza energetica A+
- Cruscotto in estetica nera
- Cesto superiore regolabile in altezza anche a pieno carico e griglie reclinabili con supporti per calici
- Cesto inferiore con 2 scomparti piatti reclinabili

### Specifiche tecniche :

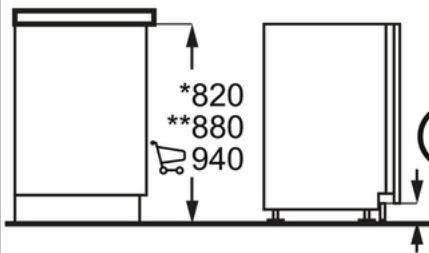
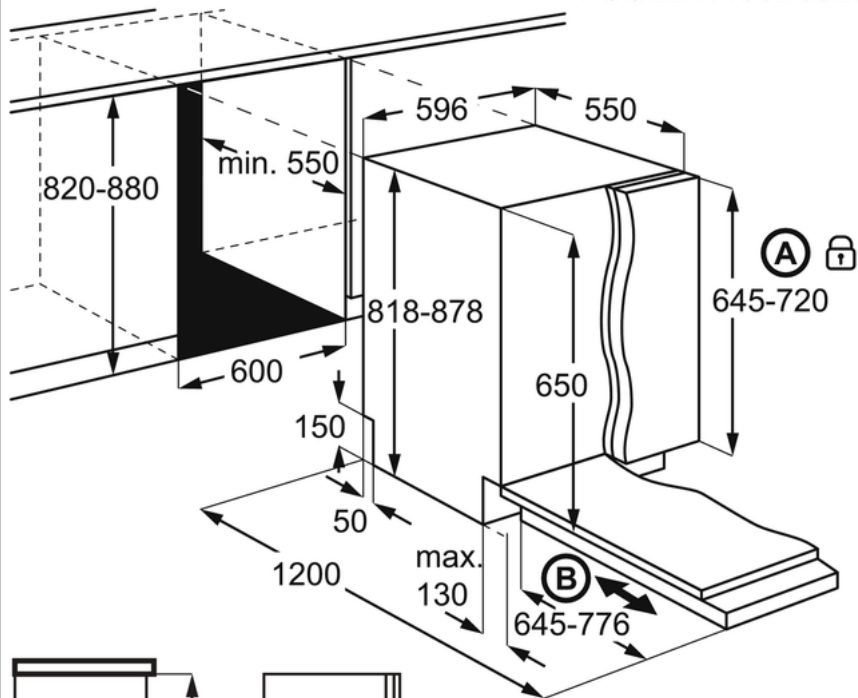
- Modello : F55310VI1
- Installazione : Integrata totale
- Classe di efficienza energetica : A+
- Classe di efficacia di lavaggio : A
- Classe di efficacia di asciugatura : A
- Consumo annuo di energia (kWh) : 295
- Consumo annuo di acqua (lt) : 3080
- Consumo di energia per ciclo (kWh) : 1.05
- Consumo di acqua per ciclo (lt) : 11
- Emissione di rumore - dB(A) re 1pW : 47
- Capacità coperti I.E.C. : 13
- Potenza massima assorbita (W) : 1950
- Tensione (V) : 220-240 1F
- Estetica : Nero

### Descrizione del

Lavastoviglie integrata totale - Sistema di lavaggio ad impulsi - Classe A+

## F55310VI1 Lavastoviglie

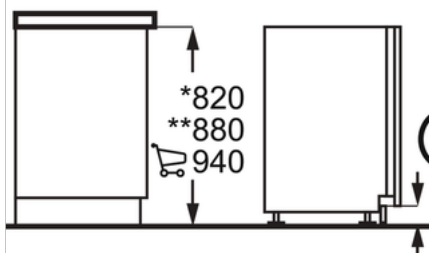
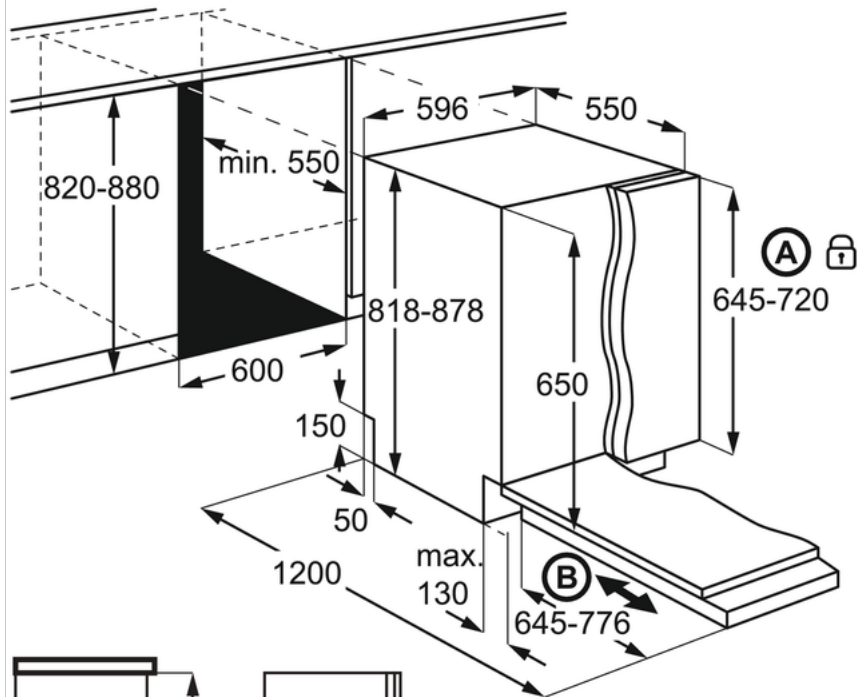
PSGBDW150D002001



**(A)** \* 90-175  
 \*\* 150-235  
 🛒 210-295

**(B)** \* 40-175  
 \*\* 100-235  
 🛒 160-295

PSGBDW150D363003



**(A)** \* 90-175  
 \*\* 150-235  
 🛒 210-295

**(B)** \* 40-175  
 \*\* 100-235  
 🛒 160-295