


CDL73

Codice EAN	8017709171162
Famiglia	Asciugatrice
Larghezza commerciale	60 cm
Installazione	Libera installazione
Sistema di asciugatura	A condensa
Tipo di carica	Frontale



Programmi / Funzioni

Comandi	Elettronici Soft Touch
Grafica programmi	Simboli
Numero di programmi	11
Programmi speciali	

 Lana  Rapido 40 min

 Lana Finish

Display

Programmazione partenza Visualizzazione tempo

differita residuo

Visualizzazione delle opzioni

selezionate

Tipo di display



Spia on/off

Sì

Indicatore avanzamento programma



Indicatore di fine ciclo



Indicatore pulizia filtro

Sì

Indicatore svuotamento contenitore condensa

Sì

Caratteristiche Tecniche

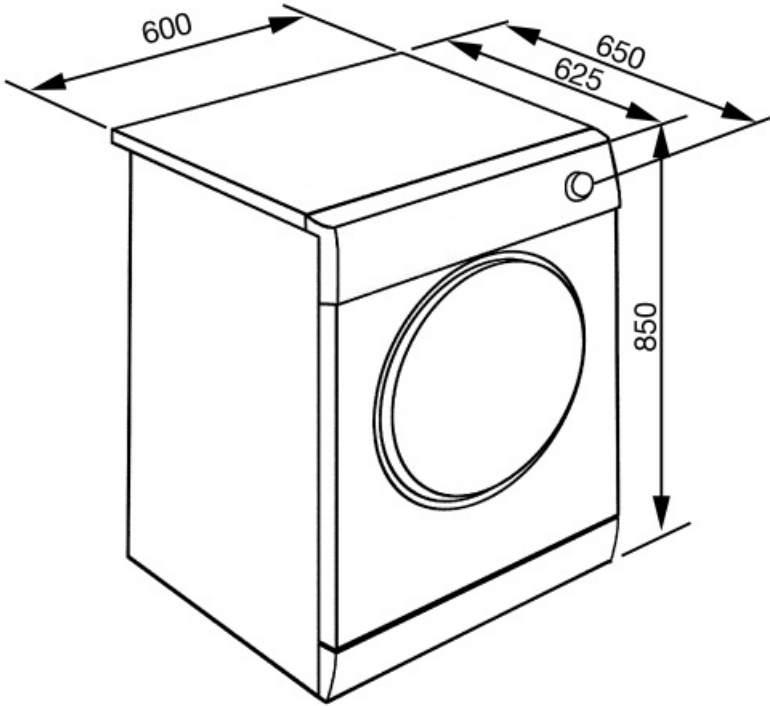


Funzionamento	A controllo elettronico	Materiale cestello	Acciaio inox
Sensore di umidità	Sì	Volume cestello	112 l
Regolazione temperatura di asciugatura	Sì	Porta trasparente	Sì
Fase di raffreddamento	Sì	Larghezza utile della porta	34 cm
Fase anti-piega a fine asciugatura	Sì	Angolo massimo di apertura porta	165 °
Illuminazione interna	Sì	Cerniere porta	Destra
Filtro condensatore	Sì	Posizione contenitore condensa	In alto
Filtro filacci	Sì	Tube di scarico condensa	Disponibile come accessorio
Cestello DryCare per Maglioni	Sì	Optional	WSMZ20130 - Accessorio per l'installazione a colonna, WSMZ20160 - Accessorio per lo scarico dell'acqua nella rete












Prestazioni / Etichetta Energetica



Capacità di carico (cotone)	7 kg	Durata del programma per il cotone standard a pieno carico	115 min
Tipo di asciugatrice	Condensa	Durata del programma per il cotone standard a carico parziale	70 min
Classe di efficienza energetica	B	Classe di efficienza condensa	B
Consumo di energia totale annuo	497 kWh	Efficienza condensa del programma cotone standard a pieno carico	89 %
Consumo energetico del programma cotone standard a pieno carico	4.13 kWh	Efficienza condensa del programma cotone standard a carico parziale	89 %
Consumo energetico del programma cotone standard a carico parziale	2.27 kWh	Efficienza condensa del programma cotone standard a carico pieno e parziale	89 %
Consumo energetico della modalità off per il programma cotone standard a pieno carico	0.1 W	Rumorosità per il programma cotone standard a pieno carico	64 dB(A) re 1pW
Consumo energetico della modalità left-on per il programma cotone standard a pieno carico	1 W	Capacità di carico delicati	3.5 kg
Durata della modalità left-on	30 min	Consumo di energia cotone asciutto armadio - 60% di umidità 1000 rpm	4.49 kWh



Glossario simboli

-  **Antipiega:** Opzione specifica che, attraverso la rimodulazione delle fasi di lavaggio e risciacquo, insieme alla diminuzione della velocità di centrifuga finale, aiuta a prevenire la formazione di pieghe nel bucato, proteggendo i capi più delicati, e rende la stiratura più facile.
-  **Partenza differita:** Consente di posticipare fino a 24 ore l'avvio del programma, in base alle proprie esigenze, e di effettuare quindi il lavaggio anche nelle fasce orarie in cui il costo dell'energia è minore.
-  **Oblò largo 34cm:** Le grandi dimensioni dell'oblò da 34 cm rendono le operazioni di carico e scarico del bucato ancora più agevoli e veloci favorendo la massima praticità d'uso.
-  **Sensore di umidità:** Permette di programmare la macchina per ottenere il grado di asciugatura desiderata (pronto stiro, asciutto armadio, extra asciutto), ottimizzando i tempi e con un risparmio di consumi energetici. In alternativa, l'impostazione manuale consente di poter programmare il tempo di asciugatura secondo le proprie preferenze.
-  **Illuminazione interna:** I modelli top di gamma Smeg dispongono di una luce interna e hanno un grande oblò trasparente che per una migliore e maggiore visibilità all'interno del cestello.
-  **Rapido 40 min.:** Il programma Rapido 40 min. permette di lavare capi leggermente sporchi in brevissimo tempo.
-  **Lana Finish:** Programma rapido ideato per completare l'asciugatura di biancheria delicata, come quella in lana. I capi diventano morbidi e soffici, ma non asciutti. Al termine del ciclo estrarre i capi ed appenderli.
-  **B:** Indica la Classe energetica dell'elettrodomestico.
-  **Display LED:** Per ottimizzare le prestazioni e semplificare al massimo l'utilizzo dell'elettrodomestico, alcune lavabiancheria e alcuni frigoriferi sono dotati di un display LED che permette di visualizzare lo stato di funzionamento del prodotto.
-  **Capacità di asciugatura:** Indica la quantità di biancheria che può essere inserita nella lavasciuga per ottenere la massima efficacia di asciugatura. Il peso s'intende di biancheria a secco.
-  **Indicatori di stato - fine:** Simbolo che indica il termine del programma.
-  **Il livello di Silenziosità è ottenuto grazie ad un eccellente isolamento e speciali dispositivi, studiati appositamente per attutire il suono generato durante il funzionamento della lavastoviglie. In gamma sono presenti modelli con vari livelli di silenziosità.**
-  **Lana:** È un programma speciale pensato per rispondere alle esigenze di lavaggio di uno tra i capi di abbigliamento più diffusi in inverno. Consente di lavare i capi proteggendoli e mantenendoli morbidi e voluminosi.
-  **Indicatore fase di lavaggio:** Simboli che indicano la fase in cui si trova il programma in corso